

Municipio de Apan (a)
Balance Presupuestario - LDF
Del 1 de Enero al 31 de Marzo de 2023 (b)
(PESOS)

Concepto (c)	Estimado/ Aprobado (d)	Devengado	Recaudado/ Pagado
A. Ingresos Totales (A = A1+A2+A3)	16,796,631	10,827,867	10,827,867
A1. Ingresos de Libre Disposición	16,796,631	10,827,867	10,827,867
A2. Transferencias Federales Etiquetadas			
A3. Financiamiento Neto	0	0	0
B. Egresos Presupuestarios¹ (B = B1+B2)	154,050,635	24,553,502	24,544,512
B1. Gasto No Etiquetado (sin incluir Amortización de la Deuda Pública)	71,768,372	13,661,113	13,661,113
B2. Gasto Etiquetado (sin incluir Amortización de la Deuda Pública)	82,282,263	10,892,389	10,883,399
C. Remanentes del Ejercicio Anterior (C = C1 + C2)	3,567,679	0	0
C1. Remanentes de Ingresos de Libre Disposición aplicados en el periodo	3,567,679	0	0
C2. Remanentes de Transferencias Federales Etiquetadas aplicados en el periodo			
I. Balance Presupuestario (I = A – B + C)	-133,686,324	-13,725,636	-13,716,646
II. Balance Presupuestario sin Financiamiento Neto (II = I - A3)	-133,686,324	-13,725,636	-13,716,646
III. Balance Presupuestario sin Financiamiento Neto y sin Remanentes del Ejercicio Anterior (III = II - C)	-137,254,004	-13,725,636	-13,716,646

Concepto	Aprobado	Devengado	Pagado
E. Intereses, Comisiones y Gastos de la Deuda (E = E1+E2)	0	0	0
E1. Intereses, Comisiones y Gastos de la Deuda con Gasto No Etiquetado			
E2. Intereses, Comisiones y Gastos de la Deuda con Gasto Etiquetado			
IV. Balance Primario (IV = III + E)	-137,254,004	-13,725,636	-13,716,646

Concepto	Estimado/ Aprobado	Devengado	Recaudado/ Pagado
F. Financiamiento (F = F1 + F2)	0	0	0
F1. Financiamiento con Fuente de Pago de Ingresos de Libre Disposición			
F2. Financiamiento con Fuente de Pago de Transferencias Federales Etiquetadas			
G. Amortización de la Deuda (G = G1 + G2)	0	0	0
G1. Amortización de la Deuda Pública con Gasto No Etiquetado			
G2. Amortización de la Deuda Pública con Gasto Etiquetado			
A3. Financiamiento Neto (A3 = F – G)	0	0	0

Concepto	Estimado/ Aprobado	Devengado	Recaudado/ Pagado
A1. Ingresos de Libre Disposición	16,796,631	10,827,867	10,827,867
A3.1 Financiamiento Neto con Fuente de Pago de Ingresos de Libre Disposición (A3.1 = F1 – G1)	0	0	0
F1. Financiamiento con Fuente de Pago de Ingresos de Libre Disposición	0	0	0
G1. Amortización de la Deuda Pública con Gasto No Etiquetado	0	0	0
B1. Gasto No Etiquetado (sin incluir Amortización de la Deuda Pública)	71,768,372	13,661,113	13,661,113
C1. Remanentes de Ingresos de Libre Disposición aplicados en el periodo		0	0
V. Balance Presupuestario de Recursos Disponibles (V = A1 + A3.1 – B1 + C1)	-54,971,741	-2,833,247	-2,833,247
VI. Balance Presupuestario de Recursos Disponibles sin Financiamiento Neto (VI = V – A3.1)	-54,971,741	-2,833,247	-2,833,247

Concepto	Estimado/ Aprobado	Devengado	Recaudado/ Pagado
A2. Transferencias Federales Etiquetadas	0	0	0
A3.2 Financiamiento Neto con Fuente de Pago de Transferencias Federales Etiquetadas (A3.2 = F2 - G2)	0	0	0
F2. Financiamiento con Fuente de Pago de Transferencias Federales Etiquetadas	0	0	0
G2. Amortización de la Deuda Pública con Gasto Etiquetado	0	0	0
B2. Gasto Etiquetado (sin incluir Amortización de la Deuda Pública)	82,282,263	10,892,389	10,883,399
C2. Remanentes de Transferencias Federales Etiquetadas aplicados en el periodo		0	0
VII. Balance Presupuestario de Recursos Etiquetados (VII = A2 + A3.2 - B2 + C2)	-82,282,263	-10,892,389	-10,883,399
VIII. Balance Presupuestario de Recursos Etiquetados sin Financiamiento Neto (VIII = VII - A3.2)	-82,282,263	-10,892,389	-10,883,399

 C. María Guadalupe Muñoz Romero Presidenta Municipal	 Mtra. Denisse Madrid Martínez Tesorera Municipal	 C. José Saul Bautista Gonzalez Síndico Procurador
--	--	--

Municipio de Apan (a)
 Estado Analítico de Ingresos Detallado - LDF
 Del 1 de Enero al 31 de Marzo de 2023 (b)
 (PESOS)

Concepto (c)	Ingreso					Diferencia (e)
	Estimado (d)	Ampliaciones/ (Reducciones)	Modificado	Devengado	Recaudado	
IV. Total de Ingresos (IV = I + II + III)	16,796,631	0	16,796,631	10,827,867	10,827,867	-5,968,765
Datos Informativos						
1. Ingresos Derivados de Financiamientos con Fuente de Pago de Ingresos de Libre Disposición			0			0
2. Ingresos Derivados de Financiamientos con Fuente de Pago de Transferencias Federales Etiquetadas			0			0
3. Ingresos Derivados de Financiamientos (3 = 1 + 2)	0	0	0	0	0	0


 María Guadalupe Muñoz Romero

Presidenta Municipal


 Mtra. Denisse Madrid Martínez

Tesorera Municipal


 C. José Saul Bautista Gonzalez

Sindico Procurador

Municipio de Apán (a)
 Estado de Situación Financiera Detallado - LDF
 Al 31 de diciembre de 2022 y al 31 de Marzo de 2023 (b)
 (PESOS)

Concepto (c)	2023 (d)	31 de diciembre de 2022 (e)	Concepto (c)	2023 (d)	31 de diciembre de 2022 (e)
ACTIVO			PASIVO		
Activo Circulante			Activo Circulante		
a. Efectivo y Equivalentes (a=a1+a2+a3+a4+a5+a6+a7)	34,004,336	34,350,502	a. Cuentas por Pagar a Corto Plazo (a=a1+a2+a3+a4+a5+a6+a7+a8+a9)	585,000	2,546,356
a1) Efectivo	243,422	168,114	a1) Servicios Personales por Pagar a Corto Plazo	97,511	97,457
a2) Bancos/Tesorería	34,450,914	34,102,388	a2) Proveedores por Pagar a Corto Plazo	31,167	1,523,333
a3) Bancos/Depositos y Otras	0	0	a3) Contratistas por Obras Públicas por Pagar a Corto Plazo	0	0
a4) Inversiones Temporales (Hasta 3 meses)	0	0	a4) Participaciones y Aportaciones por Pagar a Corto Plazo	0	0
a5) Fondos con Afectación Específica	0	0	a5) Transferencias Otorgadas por Pagar a Corto Plazo	0	0
a6) Depósitos de Fondos de Terceros en Garantía y/o Administración	0	0	a6) Intereses, Comisiones y Otros Gastos de la Deuda Pública por Pagar a Corto Plazo	0	0
a7) Otros Efectivos y Equivalentes	0	0	a7) Retenciones y Contribuciones por Pagar a Corto Plazo	456,413	925,560
b. Derechos a Recibir Efectivo o Equivalentes (b=b1+b2+b3+b4+b5+b6+b7)	802,356	803,365	a8) Devoluciones de la Ley de Ingresos por Pagar a Corto Plazo	0	0
b1) Inversiones Financieras de Corto Plazo	0	0	a9) Otras Cuentas por Pagar a Corto Plazo	0	0
b2) Cuentas por Cobrar a Corto Plazo	0	0	b. Documentos por Pagar a Corto Plazo (b=b1+b2+b3)	0	0
b3) Deudores Diversos por Cobrar a Corto Plazo	802,356	803,365	b1) Documentos Comerciales por Pagar a Corto Plazo	0	0
b4) Ingresos por Recuperar a Corto Plazo	0	0	b2) Documentos con Contratistas por Obras Públicas por Pagar a Corto Plazo	0	0
b5) Deudores por Anticipos de la Tesorería a Corto Plazo	0	0	b3) Otros Documentos por Pagar a Corto Plazo	0	0
b6) Préstamos Otorgados a Corto Plazo	0	0	c. Porción a Corto Plazo de la Deuda Pública a Largo Plazo (c=c1+c2)	0	0
b7) Otros Derechos a Recibir Efectivo o Equivalentes a Corto Plazo	0	0	c1) Porción a Corto Plazo de la Deuda Pública	0	0
c. Derechos a Recibir Bienes o Servicios (c=c1+c2+c3+c4+c5)	1,454,189	4,550,329	c2) Porción a Corto Plazo de Arrendamiento Financiero	0	0
c1) Anticipo a Proveedores por Adquisición de Bienes y Prestación de Servicios a Corto Plazo	84,897	84,897	d. Títulos y Valores a Corto Plazo	0	0
c2) Anticipo a Proveedores por Adquisición de Bienes Inmuebles y Muebles a Corto Plazo	0	0	e. Pasivos Diferidos a Corto Plazo (e=e1+e2+e3)	0	0
c3) Anticipo a Proveedores por Adquisición de Bienes Intangibles a Corto Plazo	0	0	e1) Ingresos Cobrados por Adelantado a Corto Plazo	0	0
c4) Anticipo a Contratistas por Obras Públicas a Corto Plazo	1,399,291	4,465,432	e2) Intereses Cobrados por Adelantado a Corto Plazo	0	0
c5) Otros Derechos a Recibir Bienes o Servicios a Corto Plazo	0	0	e3) Otros Pasivos Diferidos a Corto Plazo	0	0
d. Inventarios (d=d1+d2+d3+d4+d5)	0	0	i. Fondos y bienes de Terceros en Garantía y/o Administración a Corto Plazo (f=f1+f2+f3+f4+f5+f6)	0	0
d1) Inventario de Mercancías para Venta	0	0	f1) Fondos en Garantía a Corto Plazo	0	0
d2) Inventario de Mercancías Terminadas	0	0	f2) Fondos en Administración a Corto Plazo	0	0
d3) Inventario de Mercancías en Proceso de Elaboración	0	0	f3) Fondos Contingentes a Corto Plazo	0	0
d4) Inventario de Materias Primas, Materiales y Suministros para Producción	0	0	f4) Fondos de Fideicomiso, Mandatos y Contratos Análogos a Corto Plazo	0	0
d5) Bienes en Tránsito	0	0	f5) Otros Fondos de Terceros en Garantía y/o Administración a Corto Plazo	0	0
e. Almacenes	0	0	f6) Valores y Bienes en Garantía a Corto Plazo	0	0
f. Estimación por Pérdida o Deterioro de Activos Circulantes (f=f1+f2)	0	0	g. Provisiones a Corto Plazo (g=g1+g2+g3)	0	0
f1) Estimaciones para Cuentas Incobrables por Derechos a Recibir Efectivo o Equivalentes	0	0	g1) Provisión para Demandas y Juicios a Corto Plazo	0	0
f2) Estimación por Deterioro de Inventarios	0	0	g2) Provisión para Contingencias a Corto Plazo	0	0
g. Otros Activos Circulantes (g=g1+g2+g3+g4)	0	0	g3) Otras Provisiones a Corto Plazo	0	0
g1) Valores en Garantía	0	0	h. Otros Pasivos a Corto Plazo (h=h1+h2+h3)	0	0
g2) Bienes en Garantía (excluye depósitos de fondos)	0	0	h1) Ingresos por Clasificar	0	0
g3) Bienes Destinados de Embargos, Decomisos, Aseguramientos y Dación en Pago	0	0	h2) Recaudación por Participar	0	0
g4) Adquisición con Fondos de Terceros	0	0	h3) Otros Pasivos Circulantes	0	0
IA. Total de Activos Circulantes (IA = a + b + c + d + e + f + g)	36,980,630	39,704,197	IIA. Total de Pasivos Circulantes (IIA = a + b + c + d + e + f + g + h)	585,000	2,546,356
Activo No Circulante			Pasivo No Circulante		
a. Inversiones Temporales a Largo Plazo	0	0	a. Cuentas por Pagar a Largo Plazo	0	0
b. Derechos a Recibir Efectivo o Equivalentes a Largo Plazo	0	0	b. Documentos por Pagar a Largo Plazo	0	0
c. Bienes Inmuebles, Infraestructura y Construcciones en Proceso	233,256,142	211,911,013	c. Deuda Pública a Largo Plazo	0	0
d. Bienes Muebles	41,621,111	41,299,313	d. Pasivos Diferidos a Largo Plazo	0	0
e. Activos Intangibles	243,457	238,102	e. Fondos y Bienes de Terceros en Garantía y/o en Administración a Largo Plazo	0	0
f. Depreciación, Deterioro y Amortización Acumulada de Bienes	0	0	f. Provisiones a Largo Plazo	0	0
g. Activos Diferidos	0	0	IIIB. Total de Pasivos No Circulantes (IIIB = a + b + c + d + e + f)	0	0
h. Estimación por Pérdida o Deterioro de Activos no Circulantes	0	0	II. Total del Pasivo (II = IIA + IIIB)	585,000	2,546,356
i. Otros Activos no Circulantes	0	0	HACIENDA PÚBLICA/PATRIMONIO		
IB. Total de Activos No Circulantes (IB = a + b + c + d + e + f + g + h + i)	275,120,716	253,448,428	IIIA. Hacienda Pública/Patrimonio Contribuido (IIIA = a + b + c)	26,387,016	26,387,016
I. Total del Activo (I = IA + IB)	312,101,597	293,152,625	a. Aportaciones	0	0
			b. Donaciones de Capital	0	0
			c. Actualización de la Hacienda Pública/Patrimonio	26,387,016	26,387,016
			IIIB. Hacienda Pública/Patrimonio Generado (IIIB = a + b + c + d + e)	235,138,400	264,219,252
			a. Resultados del Ejercicio (Ahorro/ Desahorro)	20,913,757	40,432,505
			b. Resultados de Ejercicios Anteriores	264,224,723	223,786,647
			c. Revalúos	0	0
			d. Reservas	0	0
			e. Rectificaciones de Resultados de Ejercicios Anteriores	0	0
			IIIC. Exceso o Insuficiencia en la Actualización de la Hacienda Pública/Patrimonio (IIIC=a+b)	0	0
			a. Resultado por Transición Monetaria	0	0
			b. Resultado por Tenencia de Activos no Monetarios	0	0
			II. Total Hacienda Pública/Patrimonio (II = IIIA + IIIB + IIIC)	311,525,400	290,606,268
			IV. Total del Pasivo y Hacienda Pública/Patrimonio (IV = II + III)	312,110,587	293,152,625


 C. María Guadalupe Muñoz Romero
 Presidenta Municipal


 Mtra. Denisse Madrid Martínez
 Tesorera Municipal



 C. José Saul Bustos González
 Síndico Procurador

Municipio de Apan (a)
Informe Analítico de la Deuda Pública y Otros Pasivos - LDF
Del 1 de Enero al 31 de marzo de 2023 (b)
(PESOS)


Denominación de la Deuda Pública y Otros Pasivos (c)	Saldo al 31 de diciembre de 2022 (d)	Disposiciones del Periodo (e)	Amortizaciones del Periodo (f)	Revaluaciones, Reclasificaciones y Otros Ajustes (g)	Saldo Final del Periodo (h) h=d+e-f+g	Pago de Intereses del Periodo (i)	Pago de Comisiones y demás costos asociados durante el Periodo (j)
1. Deuda Pública (1=A+B)	0	0	0	0	0	0	0
A. Corto Plazo (A=a1+a2+a3)	0	0	0	0	0	0	0
a1) Instituciones de Crédito	0	0	0	0	0	0	0
a2) Títulos y Valores	0	0	0	0	0	0	0
a3) Arrendamientos Financieros	0	0	0	0	0	0	0
B. Largo Plazo (B=b1+b2+b3)	0	0	0	0	0	0	0
b1) Instituciones de Crédito	0	0	0	0	0	0	0
b2) Títulos y Valores	0	0	0	0	0	0	0
b3) Arrendamientos Financieros	0	0	0	0	0	0	0
2. Otros Pasivos	2,546,356	0	0	0	585,090	0	0
3. Total de la Deuda Pública y Otros Pasivos	2,546,356	0	0	0	585,090	0	0
4. Deuda Contingente 1 (informativo)	0	0	0	0	0	0	0
A. Deuda Contingente 1	0	0	0	0	0	0	0
B. Deuda Contingente 2	0	0	0	0	0	0	0
C. Deuda Contingente XX	0	0	0	0	0	0	0
5. Valor de Instrumentos Bono Cupón Cero 2 (Informativo)	0	0	0	0	0	0	0
A. Instrumento Bono Cupón Cero 1	0	0	0	0	0	0	0
B. Instrumento Bono Cupón Cero 2	0	0	0	0	0	0	0
C. Instrumento Bono Cupón Cero XX	0	0	0	0	0	0	0

1. Se refiere a cualquier financiamiento sin fuente o garantía de pago definida, que sea asumida de manera solidaria o subsidiaria por las Entidades Federativas con sus Municipios, organismos descentralizados y empresas de participación estatal mayoritaria y fideicomisos, locales o municipales, y por los Municipios con sus respectivos organismos descentralizados y empresas de participación municipal mayoritaria.
2. Se refiere al valor del Bono Cupón Cero que respalda el pago de los créditos asociados al mismo (Activo).

Obligaciones a Corto Plazo (k)	Monto Contratado (l)	Plazo Pactado (m)	Tasa de Interés (n)	Comisiones y Costos Relacionados (o)	Tasa Efectiva (p)
6. Obligaciones a Corto Plazo (informativo)	0	0	0	0	0
A. Crédito 1	0	0	0	0	0
B. Crédito 2	0	0	0	0	0
C. Crédito XX	0	0	0	0	0


María Guadalupe Muñoz Romero
Presidenta Municipal


Mtra. Denisse Madrid Martínez
Tesorera Municipal


C. José Saul Bautista González
Síndico Procurador

Municipio de Apan (a)										
Informe Analítico de Obligaciones Diferentes de Financiamientos – LDF										
Del 1 de Enero al 31 de Marzo de 2023 (b)										
(PESOS)										
Denominación de las Obligaciones Diferentes de Financiamiento	Fecha del Contrato	Fecha de inicio de operación del proyecto	Fecha de vencimiento	Monto de la Inversión pactado	Plazo pactado	Monto promedio mensual del pago de la contraprestación	Monto promedio mensual del pago de la contraprestación correspondiente al pago de Inversión	Monto pagado de la inversión al XX de XXXX de 20XX	Monto pagado de la inversión actualizado al XX de XXXX de 20XX	Saldo pendiente por pagar de la inversión al XX de XXXX de 20XX
(c)	(d)	(e)	(f)	(g)	(h)	(i)	(j)	(k)	(l)	(m = g - l)
A. Asociaciones Público Privadas (APP's) (A=a+b+c+d)	0	0	0	0	0	0	0	0	0	0
a) APP 1										0
b) APP 2										0
c) APP 3										0
d) APP XX										0
B. Otros Instrumentos (B=a+b+c+d)	0	0	0	0	0	0	0	0	0	0
a) Otro Instrumento 1										0
b) Otro Instrumento 2										0
c) Otro Instrumento 3										0
d) Otro Instrumento XX										0
C. Total de Obligaciones Diferentes de Financiamiento (C=A+B)	0	0	0	0	0	0	0	0	0	0

 Guadalupe Muñoz Romero Presidenta Municipal	 Mtra. Denise Madrid Martínez Tesorera Municipal	 C. José Saúl Bautista González Síndico Procurador
---	---	--

Municipio de Apan (a)						
Estado Analítico del Ejercicio del Presupuesto de Egresos Detallado - LDF						
Clasificación Administrativa						
Del 1 de Enero al 31 de Marzo de 2023 (b)						
(PESOS)						
Concepto (c)	Egresos					Subejercicio (e)
	Aprobado (d)	Ampliaciones/ (Reducciones)	Modificado	Devengado	Pagado	
I. Gasto No Etiquetado (I=A+B+C+D+E+F+G+H)	71,768,372	0	71,768,372	13,661,113	13,661,113	58,107,259
Presidencia Municipal	71,768,372	0	71,768,372	13,661,113	13,661,113	58,107,259
Secretaría General Municipal	0	0	0	0	0	0
Tesorería Municipal	0	0	0	0	0	0
Dirección de Obras Públicas	0	0	0	0	0	0
Dirección de Seguridad Pública	0	0	0	0	0	0
DIF	0	0	0	0	0	0
						0
						0
						0
						0
						0
						0
II. Gasto Etiquetado (II=A+B+C+D+E+F+G+H)	32,202,203	0	32,202,203	10,002,309	10,003,309	71,309,073
Presidencia Municipal	21,889,546	0	21,889,546	4,608,099	4,599,109	17,081,447
Secretaría General Municipal	0	0	0	0	0	0
Tesorería Municipal	0	0	0	0	0	0
Dirección de Obras Públicas	25,668,194	0	25,668,194	0	0	25,668,194
Dirección de Seguridad Pública	34,924,523	0	34,924,523	6,284,290	6,284,290	28,640,232
DIF	0	0	0	0	0	0
						0
						0
						0
III. Total de Egresos (III = I + II)	154,050,635	0	154,050,635	24,553,502	24,544,512	129,497,132


 C. María Guadalupe Muñoz Romero Presidenta Municipal	 Mtra. Denisse Madrid Martínez Tesorera Municipal	 C. José Saul Bautista Gonzalez Síndico Procurador
---	---	--

Municipio de Apan (a)
 Estado Analítico del Ejercicio del Presupuesto de Egresos Detallado - LDF
 Clasificación Funcional (Finalidad y Función)
 Del 1 de Enero al 31 de Marzo de 2023 (b)
 (PESOS)


Concepto (c)	Egresos					Subejercicio (e)
	Aprobado (d)	Ampliaciones/ (Reducciones)	Modificado	Devengado	Pagado	
I. Canto No Etiquetado (I=A+B+C+D)	71,768,372	0	71,768,372	13,661,113	13,661,113	58,107,259
A. Gobierno (A=a1+a2+a3+a4+a5+a6+a7+a8)	71,768,372	0	71,768,372	13,661,113	13,661,113	58,107,259
a1) Legislación			0			0
a2) Justicia			0			0
a3) Coordinación de la Política de Gobierno	71,768,372	0	71,768,372	13,661,113	13,661,113	58,107,259
a4) Relaciones Exteriores			0			0
a5) Asuntos Financieros y Hacendarios			0			0
a6) Seguridad Nacional			0			0
a7) Asuntos de Orden Público y de Seguridad Interior			0			0
a8) Otros Servicios Generales			0			0
B. Desarrollo Social (B=b1+b2+b3+b4+b5+b6+b7)	0	0	0	0	0	0
b1) Protección Ambiental			0			0
b2) Vivienda y Servicios a la Comunidad			0			0
b3) Salud			0			0
b4) Recreación, Cultura y Otras Manifestaciones Sociales			0			0
b5) Educación			0			0
b6) Protección Social			0			0
b7) Otros Asuntos Sociales			0			0
C. Desarrollo Económico (C=c1+c2+c3+c4+c5+c6+c7+c8+c9)	0	0	0	0	0	0
c1) Asuntos Económicos, Comerciales y Laborales en General			0			0
c2) Agropecuaria, Silvicultura, Pesca y Caza			0			0
c3) Combustibles y Energía			0			0
c4) Minería, Manufacturas y Construcción			0			0
c5) Transporte			0			0
c6) Comunicaciones			0			0
c7) Turismo			0			0
c8) Ciencia, Tecnología e Innovación			0			0
c9) Otras Industrias y Otros Asuntos Económicos			0			0
D. Otras No Clasificadas en Funciones Anteriores (D=d1+d2+d3+d4)	0	0	0	0	0	0
d1) Transacciones de la Deuda Pública / Costo Financiero de la Deuda			0			0
d2) Transferencias, Participaciones y Aportaciones Entre Diferentes Niveles y Ordenes de Gobierno			0			0
d3) Saneamiento del Sistema Financiero			0			0
d4) Adeudos de Ejercicios Fiscales Anteriores			0			0
II. Gasto Etiquetado (II=A+B+C+D)	82,282,263	0	82,282,263	10,892,389	10,893,399	71,389,873
A. Gobierno (A=a1+a2+a3+a4+a5+a6+a7+a8)	56,614,069	0	56,614,069	10,892,389	10,893,399	45,721,679
a1) Legislación			0			0
a2) Justicia			0			0
a3) Coordinación de la Política de Gobierno	21,689,546	0	21,689,546	4,608,099	4,599,109	17,081,447
a4) Relaciones Exteriores			0			0
a5) Asuntos Financieros y Hacendarios			0			0
a6) Seguridad Nacional			0			0
a7) Asuntos de Orden Público y de Seguridad Interior	34,924,523	0	34,924,523	6,284,290	6,284,290	28,640,233
a8) Otros Servicios Generales			0			0
B. Desarrollo Social (B=b1+b2+b3+b4+b5+b6+b7)	25,668,194	0	25,668,194	0	0	25,668,194
b1) Protección Ambiental			0			0
b2) Vivienda y Servicios a la Comunidad			0			0
b3) Salud			0			0
b4) Recreación, Cultura y Otras Manifestaciones Sociales			0			0
b5) Educación			0			0
b6) Protección Social			0			0
b7) Otros Asuntos Sociales	25,668,194	0	25,668,194	0	0	25,668,194
C. Desarrollo Económico (C=c1+c2+c3+c4+c5+c6+c7+c8+c9)	0	0	0	0	0	0
c1) Asuntos Económicos, Comerciales y Laborales en General			0			0
c2) Agropecuaria, Silvicultura, Pesca y Caza			0			0
c3) Combustibles y Energía			0			0
c4) Minería, Manufacturas y Construcción			0			0
c5) Transporte			0			0
c6) Comunicaciones			0			0
c7) Turismo			0			0
c8) Ciencia, Tecnología e Innovación			0			0
c9) Otras Industrias y Otros Asuntos Económicos			0			0

Municipio de Apan (a)
 Estado Analítico del Ejercicio del Presupuesto de Egresos Detallado - LDF
 Clasificación Funcional (Finalidad y Función)
 Del 1 de Enero al 31 de Marzo de 2023 (b)
 (PESOS)

Concepto (c)	Egresos					Subejercicio (e)
	Aprobado (d)	Ampliaciones/ (Reducciones)	Modificado	Devengado	Pagado	
D. Otras No Clasificadas en Funciones Anteriores (D=d1+d2+d3+d4)	0	0	0	0	0	0
d1) Transacciones de la Deuda Pública / Costo Financiero de la Deuda			0			0
d2) Transferencias, Participaciones y Aportaciones Entre Diferentes Niveles y Ordenes de Gobierno			0			0
d3) Saneamiento del Sistema Financiero			0			0
d4) Adeudos de Ejercicios Fiscales Anteriores			0			0
III. Total de Egresos (III = I + II)	154,050,635	0	154,050,635	24,553,502	24,544,512	129,497,132


 C. María Guadalupe Muñoz Romero
 Presidenta Municipal


 Mtra. Denisse Madrid Martínez
 Tesorera Municipal


 C. José Saul Bautista Gonzalez
 Síndico Procurador

Municipio de Apan (a)
 Estado Analítico del Ejercicio del Presupuesto de Egresos Detallado - LDF
 Clasificación por Objeto del Gasto (Capítulo y Concepto)
 Del 1 de Enero al 31 de Marzo de 2023 (b)
 (PESOS)

Concepto (c)	Egresos					Subejercicio (e)
	Aprobado (d)	Ampliaciones/ (Reducciones)	Modificado	Devengado	Pagado	
I. Gasto No Etiquetado (I=A1+B1+C1+D1+E1+F1+G1+H1)	71,768,972	0	71,768,972	13,661,113	13,661,113	58,107,859
A. Servicios Personales (A=a1+a2+a3+a4+a5+a6+a7)	46,972,216	0	46,972,216	10,220,933	10,220,933	36,751,284
a1) Remuneraciones al Personal de Carácter Permanente	30,608,732	0	30,608,732	8,213,280	8,213,280	22,395,452
a2) Remuneraciones al Personal de Carácter Transitorio	50,000	0	50,000	0	0	50,000
a3) Remuneraciones Adicionales y Especiales	7,786,200	0	7,786,200	195,918	195,918	7,590,283
a4) Seguridad Social	205,000	0	205,000	46,570	46,570	158,430
a5) Otras Prestaciones Sociales y Económicas	8,322,284	0	8,322,284	1,765,165	1,765,165	6,557,119
a6) Previsiones	0	0	0	0	0	0
a7) Pago de Estímulos a Servidores Públicos	0	0	0	0	0	0
B. Materiales y Suministros (B=b1+b2+b3+b4+b5+b6+b7+b8+b9)	3,973,946	0	3,973,946	325,341	325,341	3,648,605
b1) Materiales de Administración, Emisión de Documentos y Artículos Oficiales	355,644	0	355,644	11,081	11,081	344,563
b2) Alimentos y Utensilios	196,000	0	196,000	7,739	7,739	188,261
b3) Materias Primas y Materiales de Producción y Comercialización	0	0	0	0	0	0
b4) Materiales y Artículos de Construcción y de Reparación	505,000	0	505,000	7,153	7,153	497,847
b5) Productos Químicos, Farmacéuticos y de Laboratorio	80,000	0	80,000	604	604	79,396
b6) Combustibles, Lubricantes y Aditivos	2,244,302	0	2,244,302	267,510	267,510	1,976,791
b7) Vestuario, Blancos, Prendas de Protección y Artículos Deportivos	42,000	0	42,000	2,900	2,900	39,100
b8) Materiales y Suministros Para Seguridad	0	0	0	0	0	0
b9) Herramientas, Refacciones y Accesorios Menores	550,400	0	550,400	28,348	28,348	522,052
C. Servicios Generales (C=c1+c2+c3+c4+c5+c6+c7+c8+c9)	5,103,234	0	5,103,234	1,271,189	1,271,189	3,832,044
c1) Servicios Básicos	0	0	0	0	0	0
c2) Servicios de Arrendamiento	665,000	0	665,000	10,150	10,150	654,850
c3) Servicios Profesionales, Científicos, Técnicos y Otros Servicios	2,422,304	0	2,422,304	938,326	938,326	1,483,978
c4) Servicios Financieros, Bancarios y Comerciales	107,000	0	107,000	0	0	107,000
c5) Servicios de Instalación, Reparación, Mantenimiento y Conservación	595,000	0	595,000	44,862	44,862	550,138
c6) Servicios de Comunicación Social y Publicidad	172,941	0	172,941	13,136	13,136	159,805
c7) Servicios de Traslado y Viáticos	30,000	0	30,000	2,370	2,370	27,630
c8) Servicios Oficiales	581,688	0	581,688	29,252	29,252	552,436
c9) Otros Servicios Generales	529,300	0	529,300	233,093	233,093	296,207
D. Transferencias, Asignaciones, Subsidios y Otras Ayudas (D=d1+d2+d3+d4+d5+d6+d7+d8+d9)	7,673,878	0	7,673,878	1,772,344	1,772,344	5,901,534
d1) Transferencias Internas y Asignaciones al Sector Público	880,000	0	880,000	203,840	203,840	676,160
d2) Transferencias al Resto del Sector Público	125,000	0	125,000	0	0	125,000
d3) Subsidios y Subvenciones	0	0	0	0	0	0
d4) Ayudas Sociales	957,955	0	957,955	89,135	89,135	868,820
d5) Pensiones y Jubilaciones	5,710,523	0	5,710,523	1,479,369	1,479,369	4,231,154
d6) Transferencias a Fideicomisos, Mandatos y Otros Análogos	0	0	0	0	0	0
d7) Transferencias a la Seguridad Social	0	0	0	0	0	0
d8) Donativos	0	0	0	0	0	0
d9) Transferencias al Exterior	0	0	0	0	0	0
E. Bienes Muebles, Inmuebles e Intangibles (E=e1+e2+e3+e4+e5+e6+e7+e8+e9)	6,097,766	0	6,097,766	71,307	71,307	6,026,460
e1) Mobiliario y Equipo de Administración	541,634	0	541,634	71,307	71,307	470,327
e2) Mobiliario y Equipo Educativo y Recreativo	27,000	0	27,000	0	0	27,000
e3) Equipo e Instrumental Médico y de Laboratorio	0	0	0	0	0	0
e4) Vehículos y Equipo de Transporte	4,409,005	0	4,409,005	0	0	4,409,005
e5) Equipo de Defensa y Seguridad	151,512	0	151,512	0	0	151,512
e6) Maquinaria, Otros Equipos y Herramientas	150,166	0	150,166	0	0	150,166
e7) Activos Biológicos	0	0	0	0	0	0
e8) Bienes Inmuebles	0	0	0	0	0	0
e9) Activos Intangibles	818,250	0	818,250	0	0	818,250
F. Inversión Pública (F=f1+f2+f3)	1,947,332	0	1,947,332	0	0	1,947,332
f1) Obra Pública en Bienes de Dominio Público	1,947,332	0	1,947,332	0	0	1,947,332
f2) Obra Pública en Bienes Propios	0	0	0	0	0	0
f3) Proyectos Productivos y Acciones de Fomento	0	0	0	0	0	0
G. Inversiones Financieras y Otras Provisiones (G=g1+g2+g3+g4+g5+g6+g7)	0	0	0	0	0	0
g1) Inversiones Para el Fomento de Actividades Productivas	0	0	0	0	0	0
g2) Acciones y Participaciones de Capital	0	0	0	0	0	0
g3) Compra de Títulos y Vales	0	0	0	0	0	0
g4) Concesión de Préstamos	0	0	0	0	0	0
g5) Inversiones en Fideicomisos, Mandatos y Otros Análogos	0	0	0	0	0	0
Fideicomiso de Desastros Naturales (Informativo)	0	0	0	0	0	0
g6) Otras Inversiones Financieras	0	0	0	0	0	0
g7) Provisiones para Contingencias y Otras Erogaciones Especiales	0	0	0	0	0	0
H. Participaciones y Aportaciones (H=h1+h2+h3)	0	0	0	0	0	0
h1) Participaciones	0	0	0	0	0	0
h2) Aportaciones	0	0	0	0	0	0
h3) Convenios	0	0	0	0	0	0
I. Deuda Pública (I=i1+i2+i3+i4+i5+i6+i7)	0	0	0	0	0	0
i1) Amortización de la Deuda Pública	0	0	0	0	0	0
i2) Intereses de la Deuda Pública	0	0	0	0	0	0
i3) Comisiones de la Deuda Pública	0	0	0	0	0	0
i4) Gastos de la Deuda Pública	0	0	0	0	0	0
i5) Costo por Coberturas	0	0	0	0	0	0
i6) Apoyos Financieros	0	0	0	0	0	0
i7) Adeudos de Ejercicios Fiscales Anteriores (ADEFAS)	0	0	0	0	0	0

Municipio de Apan (a)
 Estado Analítico del Ejercicio del Presupuesto de Egresos Detallado - LDF
 Clasificación por Objeto del Gasto (Capítulo y Concepto)
 Del 1 de Enero al 31 de Marzo de 2023 (b)
 (PESOS)


Concepto (c)	Egresos					Subejercicio (e)
	Aprobado (d)	Ampliaciones/ (Reducciones)	Modificado	Devengado	Pagado	
II. Gasto Etiquetado (II=A+B+C+D+E+F+G+H+I)	82,282,263	0	82,282,263	10,892,369	10,883,399	71,388,873
A. Servicios Personales (A=a1+a2+a3+a4+a5+a6+a7)	20,939,161	0	20,939,161	3,531,778	3,531,778	17,407,383
a1) Remuneraciones al Personal de Carácter Permanente	14,459,579	0	14,459,579	2,536,439	2,536,439	11,923,141
a2) Remuneraciones al Personal de Carácter Transitorio	645,000	0	645,000	335,174	335,174	309,826
a3) Remuneraciones Adicionales y Especiales	3,000,000	0	3,000,000	27,332	27,332	3,000,000
a4) Seguridad Social	215,000	0	215,000	50,151	50,151	164,849
a5) Otras Prestaciones Sociales y Económicas	2,109,581	0	2,109,581	550,517	550,517	1,559,064
a6) Previsiones		0	0			0
a7) Pago de Estímulos a Servidores Públicos	150,000	0	150,000	32,165	32,165	117,835
B. Materiales y Suministros (B=b1+b2+b3+b4+b5+b6+b7+b8+b9)	11,595,274	0	11,595,274	2,408,736	2,397,746	9,188,538
b1) Materiales de Administración, Emisión de Documentos y Artículos Oficiales	1,139,071	0	1,139,071	172,076	159,055	559,055
b2) Alimentos y Utensilios	1,290,000	0	1,290,000	554,964	554,964	735,036
b3) Materias Primas y Materiales de Producción y Comercialización		0	0			0
b4) Materiales y Artículos de Construcción y de Reparación	2,016,633	0	2,016,633	433,416	433,416	1,583,217
b5) Productos Químicos, Farmacéuticos y de Laboratorio	640,000	0	640,000	94,275	94,275	545,725
b6) Combustibles, Lubrificantes y Aditivos	3,810,000	0	3,810,000	845,309	845,309	2,964,691
b7) Vestuario, Blancos, Prendas de Protección y Artículos Deportivos	1,180,000	0	1,180,000	17,107	17,107	1,162,893
b8) Materiales y Suministros Para Seguridad		0	0			0
b9) Herramientas, Refacciones y Accesorios Menores	1,519,470	0	1,519,470	289,587	289,587	1,229,883
C. Servicios Generales (C=c1+c2+c3+c4+c5+c6+c7+c8+c9)	20,051,054	0	20,051,054	4,475,477	4,475,477	15,575,577
c1) Servicios Básicos	13,145,499	0	13,145,499	2,679,579	2,679,579	10,465,920
c2) Servicios de Arrendamiento	555,000	0	555,000	43,738	43,738	511,262
c3) Servicios Profesionales, Científicos, Técnicos y Otros Servicios	1,631,555	0	1,631,555	813,614	813,614	817,941
c4) Servicios Financieros, Bancarios y Comerciales	500,000	0	500,000	45,651	45,651	522,349
c5) Servicios de Instalación, Reparación, Mantenimiento y Conservación	2,155,000	0	2,155,000	665,882	665,882	1,489,118
c6) Servicios de Comunicación Social y Publicidad	150,000	0	150,000	33,452	33,452	116,548
c7) Servicios de Traslado y Viáticos	135,000	0	135,000	13,993	13,993	121,007
c8) Servicios Oficiales	700,000	0	700,000	73,069	73,069	626,931
c9) Otros Servicios Generales	1,010,000	0	1,010,000	106,500	106,500	903,500
D. Transferencias, Asignaciones, Subsidios y Otras Ayudas (D=d1+d2+d3+d4+d5+d6+d7+d8+d9)	925,000	0	925,000	222,553	222,553	702,447
d1) Transferencias Internas y Asignaciones al Sector Público		0	0			0
d2) Transferencias al Resto del Sector Público	15,000	0	15,000	0	0	15,000
d3) Subsidios y Subvenciones		0	0			0
d4) Ayudas Sociales	910,000	0	910,000	222,553	222,553	687,447
d5) Pensiones y Jubilaciones		0	0			0
d6) Transferencias a Fideicomisos, Mandatos y Otros Análogos		0	0			0
d7) Transferencias a la Seguridad Social		0	0			0
d8) Donativos		0	0			0
d9) Transferencias al Exterior		0	0			0
E. Bienes Muebles, Inmuebles e Intangibles (E=e1+e2+e3+e4+e5+e6+e7+e8+e9)	3,103,580	0	3,103,580	255,846	255,846	2,847,734
e1) Mobiliario y Equipo de Administración	390,000	0	390,000	220,691	220,691	169,309
e2) Mobiliario y Equipo Educativo y Recreativo	110,000	0	110,000	0	0	110,000
e3) Equipo e Instrumental Médico y de Laboratorio	250,000	0	250,000	0	0	250,000
e4) Vehículos y Equipo de Transporte	2,000,000	0	2,000,000	0	0	2,000,000
e5) Equipo de Defensa y Seguridad		0	0			0
e6) Maquinaria, Otros Equipos y Herramientas	303,580	0	303,580	29,800	29,800	273,780
e7) Activos Biológicos		0	0			0
e8) Bienes Inmuebles		0	0			0
e9) Activos Intangibles	50,000	0	50,000	5,355	5,355	44,645
F. Inversión Pública (F=f1+f2+f3)	25,668,194	0	25,668,194	0	0	25,668,194
f1) Obra Pública en Bienes de Dominio Público	25,668,194	0	25,668,194	0	0	25,668,194
f2) Obra Pública en Bienes Propios		0	0			0
f3) Proyectos Productivos y Acciones de Fomento		0	0			0
G. Inversiones Financieras y Otras Provisiones (G=g1+g2+g3+g4+g5+g6+g7)	0	0	0	0	0	0
g1) Inversiones Para el Fomento de Actividades Productivas		0	0			0
g2) Acciones y Participaciones de Capital		0	0			0
g3) Compra de Títulos y Valores		0	0			0
g4) Concesión de Préstamos		0	0			0
g5) Inversiones en Fideicomisos, Mandatos y Otros Análogos		0	0			0
Fideicomiso de Desastres Naturales (Informativo)		0	0			0
g6) Otras Inversiones Financieras		0	0			0
g7) Provisiones para Contingencias y Otras Erogaciones Especiales		0	0			0
H. Participaciones y Aportaciones (H=h1+h2+h3)	0	0	0	0	0	0
h1) Participaciones		0	0			0
h2) Aportaciones		0	0			0
h3) Convenios		0	0			0
I. Deuda Pública (I=i1+i2+i3+i4+i5+i6+i7)	0	0	0	0	0	0
i1) Amortización de la Deuda Pública		0	0			0
i2) Intereses de la Deuda Pública		0	0			0
i3) Comisiones de la Deuda Pública		0	0			0
i4) Gastos de la Deuda Pública		0	0			0
i5) Costo por Coberturas		0	0			0
i6) Apoyos Financieros		0	0			0
i7) Adeudos de Ejercicios Fiscales Anteriores (ADEFAS)		0	0			0
III. Total de Egresos (III = I + II)	154,050,635	0	154,050,635	24,553,302	24,544,512	129,497,132


 María Guadalupe Muñoz Romero

Presidenta Municipal


 Mtra. Enisse Madrid Martínez

Tesorera Municipal


 C. José Saul Bautista González

Sindico Procurador



Municipio de Apan
Estado de Hidalgo
Estado de Actividades

Del 01/ene./2023 al 31/mar./2023
(Cifras en Pesos)

Usu: OVS

Rep: rptEstadoActividades

Fecha y hora de Impresión 24/abr./2023
12:50 p. m.

Concepto	2023	2022
INGRESOS Y OTROS BENEFICIOS		
INGRESOS DE GESTION	\$10,827,866.65	\$19,669,054.81
IMPUESTOS	\$6,492,979.97	\$7,416,814.67
IMPUESTOS SOBRE LOS INGRESOS	\$145,055.00	\$234,949.00
IMPUESTOS SOBRE EL PATRIMONIO	\$6,347,924.97	\$7,181,965.67
DERECHOS	\$2,497,281.18	\$7,977,414.11
PRODUCTOS	\$573,330.94	\$1,834,726.22
APROVECHAMIENTOS	\$1,264,274.56	\$2,440,099.81
PARTICIPACIONES, APORTACIONES, CONVENIOS, INCENTIVOS DERIVADOS DE LA COLABORACION FISCAL, FONDOS DISTINTOS DE APORTACIONES, TRANSFERENCIAS, ASIGNACIONES, SUBSIDIOS Y SUBVENCIONES, Y PENSIONES Y JUBILACIONES	\$34,292,708.50	\$130,462,804.13
PARTICIPACIONES, APORTACIONES, CONVENIOS, INCENTIVOS DERIVADOS DE LA COLABORACION FISCAL Y FONDOS DISTINTOS DE APORTACIONES	\$34,292,708.50	\$130,462,804.13
PARTICIPACIONES	\$15,251,446.36	\$68,966,246.87
APORTACIONES	\$19,041,262.14	\$61,296,557.26
CONVENIOS	\$0.00	\$200,000.00
OTROS INGRESOS Y BENEFICIOS	\$10,541.49	\$7,619.06
INGRESOS FINANCIEROS	\$10,541.49	\$7,619.06
OTROS INGRESOS FINANCIEROS	\$10,541.49	\$7,619.06
Total de Ingresos y Otros Beneficios	\$45,131,116.64	\$150,139,478.00
GASTOS Y OTRAS PERDIDAS		
GASTOS DE FUNCIONAMIENTO	\$22,222,463.16	\$101,533,095.44
SERVICIOS PERSONALES	\$13,752,710.40	\$61,763,128.75
MATERIALES Y SUMINISTROS	\$2,723,086.72	\$15,121,652.23
SERVICIOS GENERALES	\$5,746,666.04	\$24,629,314.46
TRANSFERENCIAS, ASIGNACIONES, SUBSIDIOS Y OTRAS AYUDAS	\$1,994,896.71	\$8,173,777.31
TRANSFERENCIAS INTERNAS Y ASIGNACIONES AL SECTOR PUBLICO	\$203,840.00	\$815,520.00
TRANSFERENCIAS AL RESTO DEL SECTOR PUBLICO	\$0.00	\$150,000.00
AYUDAS SOCIALES	\$311,687.71	\$1,505,964.69
PENSIONES Y JUBILACIONES	\$1,479,369.00	\$5,702,292.62
PARTICIPACIONES Y APORTACIONES	\$0.00	\$0.00
INTERESES, COMISIONES Y OTROS GASTOS DE LA DEUDA PUBLICA	\$0.00	\$0.00
OTROS GASTOS Y PERDIDAS EXTRAORDINARIAS	\$0.00	\$0.00
INVERSION PUBLICA	\$0.00	\$0.00
Total de Gastos y otras Pérdidas	\$24,217,359.87	\$109,706,872.75
Resultados del Ejercicio (Ahorro/Desahorro)	\$20,913,756.77	\$40,432,605.25



Municipio de Apan
Estado de Hidalgo
Estado de Actividades
Del 01/ene./2023 al 31/mar./2023
(Cifras en Pesos)


Usu: CVS


Rep: rptEstadoActividades


Fecha y hora de Impresión | 24/abr./2023
12:50 p. m.

Concepto	2023	2022
----------	------	------

"Bajo protesta de decir verdad declaramos que los Estados Financieros y sus notas, son razonablemente correctos y son responsabilidad del emisor".


C. Maria Guadalupe Muñoz Romero
Presidenta Municipal


Mtra. Denisse Madrid Martínez
Tesorera Municipal


C. José Saul Bautista Gonzalez
Sindico Procurador



Municipio de Apan
Estado de Hidalgo
Estado Analítico del Activo
Del 01/ene./2023 al 31/mar./2023

Usr: OVS
 Rep: rptEstadoAnalíticoDeActivosYPasivos_R

Fecha y hora de Impresión | 24/abr./2023 | 01:08 p. m.

Concepto	Saldo Inicial	Cargos del periodo	Abonos del periodo	Saldo Final	Variación del Periodo
ACTIVO	\$293,152,624.69	\$135,646,577.04	\$116,697,705.21	\$312,101,596.52	\$18,948,971.83
ACTIVO CIRCULANTE	\$39,704,196.74	\$113,974,388.62	\$116,697,705.21	\$36,980,880.15	-\$2,723,316.59
EFFECTIVO Y EQUIVALENTES	\$34,350,502.33	\$66,865,426.99	\$66,521,593.48	\$34,694,335.84	\$343,833.51
DERECHOS A RECIBIR EFECTIVO O EQUIVALENTES	\$803,365.09	\$45,134,566.14	\$45,135,575.15	\$802,356.08	-\$1,009.01
DERECHOS A RECIBIR BIENES O SERVICIOS	\$4,550,329.32	\$1,974,395.49	\$5,040,536.58	\$1,484,188.23	-\$3,066,141.09
ACTIVO NO CIRCULANTE	\$253,448,427.95	\$21,572,288.42	\$0.00	\$275,120,716.37	\$21,672,288.42
BIENES INMUEBLES, INFRAESTRUCTURA Y CONSTRUCCIONES EN PROCESO	\$211,911,012.52	\$21,345,135.80	\$0.00	\$233,256,148.32	\$21,345,135.80
BIENES MUEBLES	\$41,299,313.11	\$321,798.05	\$0.00	\$41,621,111.17	\$321,798.05
ACTIVOS INTANGIBLES	\$236,102.32	\$5,354.56	\$0.00	\$243,456.88	\$5,354.56

"Bajo protesta de decir verdad declaramos que los Estados Financieros y sus notas, son razonablemente correctos y son responsabilidad del emisor."

C. María Guadalupe Muñoz Romero
 Presidenta Municipal

Mtra. Denisse Madrid Martínez
 Tesorera Municipal

C. José Saul Badista González
 Síndico Procurador



Municipio de Apan
Estado de Hidalgo
Estado Analítico de la Deuda y Otros Pasivos
 Del 01/ene./2023 Al 31/mar./2023
 (Cifras en Pesos)

Denominación de las Deudas	Moneda de Contratación	Institución o País Acreedor	Saldo Inicial del Periodo	Saldo Final del Periodo
DEUDA PÚBLICA				
Corto Plazo				
Deuda Interna				
Instituciones de Crédito	Peso	México	\$0.00	\$0.00
Títulos y Valores	Peso	México	\$0.00	\$0.00
Arrendamientos Financieros	Peso	México	\$0.00	\$0.00
Deuda Externa				
Organismos Financieros Internacionales	Peso	México	\$0.00	\$0.00
Deuda Bilateral	Peso	México	\$0.00	\$0.00
Títulos y Valores	Peso	México	\$0.00	\$0.00
Arrendamientos Financieros	Peso	México	\$0.00	\$0.00
Subtotal de Deuda Pública a Corto Plazo	Peso	México	\$0.00	\$0.00
Largo Plazo				
Deuda Interna				
Instituciones de Crédito	Peso	México	\$0.00	\$0.00
Títulos y Valores	Peso	México	\$0.00	\$0.00
Arrendamientos Financieros	Peso	México	\$0.00	\$0.00
Deuda Externa				
Organismos Financieros Internacionales	Peso	México	\$0.00	\$0.00
Deuda Bilateral	Peso	México	\$0.00	\$0.00
Títulos y Valores	Peso	México	\$0.00	\$0.00
Arrendamientos Financieros	Peso	México	\$0.00	\$0.00
Subtotal de Deuda Pública a Largo Plazo	Peso	México	\$0.00	\$0.00
Total de Otros Pasivos	Peso	México	\$2,546,356.46	\$585,090.48
Total de Deuda Pública y Otros Pasivos	Peso	México	\$2,546,356.46	\$585,090.48



U.sr: OVS
Rep: rptEstadoAnaliticoDeudaPasivos

Municipio de Apan
Estado de Hidalgo
Estado Analitico de la Deuda y Otros Pasivos
Del 01/ene./2023 Al 31/mar./2023
(Cifras en Pesos)

Fecha y hora de Impresión | 24/abr./2023
01:11 p. m.

Denominación de las Deudas	Moneda de Contratación	Institución o País Acreedor	Saldo Inicial del Periodo	Saldo Final del Periodo
.....				

“Bajo protesta de decir verdad declaramos que los Estados Financieros y sus notas, son razonablemente correctos y son responsabilidad del emisor”


C. María Guadalupe Muñoz Romero
Presidenta Municipal


Mtra. Denisse Madrid Martínez
Tesorera Municipal

C. José Saul Erazuista Gonzalez
Sindico Procurador



Municipio de Apan
Estado de Hidalgo
Estado de Cambios en la Situación Financiera

Usu: OVG
 Rep: rptEstadoCambiosSituacionFinanciera

Del 01/ene./2023 Al 31/mar./2023
 (Cifras en Pesos)

Fecha y hora de Impresión 24/abr./2023
 01:16 p. m.

Concepto	Origen	Aplicación
ACTIVO	\$3,067,150.10	\$22,016,121.93
ACTIVO CIRCULANTE	\$3,067,150.10	\$343,833.51
EFFECTIVO Y EQUIVALENTES	\$0.00	\$343,833.51
DERECHOS A RECIBIR EFECTIVO O EQUIVALENTES	\$1,009.01	\$0.00
DERECHOS A RECIBIR BIENES O SERVICIOS	\$3,066,141.09	\$0.00
ACTIVO NO CIRCULANTE	\$0.00	\$21,672,288.42
BIENES INMUEBLES, INFRAESTRUCTURA Y CONSTRUCCIONES EN PROCESO	\$0.00	\$21,345,135.80
BIENES MUEBLES	\$0.00	\$321,798.06
ACTIVOS INTANGIBLES	\$0.00	\$5,354.56
PASIVO	\$0.00	\$1,961,265.98
PASIVO CIRCULANTE	\$0.00	\$1,961,265.98
CUENTAS POR PAGAR A CORTO PLAZO	\$0.00	\$1,961,265.98
PROVISIONES A CORTO PLAZO	\$0.00	\$0.00
PASIVO NO CIRCULANTE	\$0.00	\$0.00
HACIENDA PÚBLICA/ PATRIMONIO	\$40,438,076.29	\$19,518,848.48
HACIENDA PÚBLICA/PATRIMONIO CONTRIBUIDO	\$0.00	\$0.00
ACTUALIZACIÓN DE LA HACIENDA PÚBLICA/PATRIMONIO	\$0.00	\$0.00
HACIENDA PÚBLICA /PATRIMONIO GENERADO	\$40,438,076.29	\$19,518,848.48
RESULTADOS DEL EJERCICIO (AHORRO/ DESAHORRO)	\$0.00	\$19,518,848.48
RESULTADOS DE EJERCICIOS ANTERIORES	\$40,438,076.29	\$0.00
EXCESO O INSUFICIENCIA EN LA ACTUALIZACION DE LA HACIENDA PÚBLICA/ PATRIMONIO	\$0.00	\$0.00

"Bajo protesta de decir verdad declaramos que los Estados Financieros y sus notas, son razonablemente correctos y son responsabilidad del emisor".

C. María Guadalupe Muñoz Romero
 Presidenta Municipal

Mtra. Denisse Madrid Martínez
 Tesorera Municipal

C. José Saul Bautista Gonzalez
 Síndico Procurador



Municipio de Apan
Estado de Hidalgo
Estado de Flujos de Efectivo
Del 01/ene/2023 Al 31/mar./2023
(Cifras en Pesos)

Usu: OVC

Rep: rptEstadoFlujosEfectivo

Fecha y hora de Impresión | 24/abr./2023
01:20 p. m.

Concepto	2023	2022
FLUJOS DE EFECTIVO DE LAS ACTIVIDADES DE OPERACIÓN		
ORIGEN		
IMPUESTOS	\$45,120,575.15	\$150,131,858.94
CUOTAS Y APORTACIONES DE SEGURIDAD SOCIAL	\$6,492,979.97	\$7,416,814.67
CONTRIBUCIONES DE MEJORAS	\$0.00	\$0.00
DERECHOS	\$0.00	\$0.00
PRODUCTOS	\$2,497,281.18	\$7,977,414.11
APROVECHAMIENTOS	\$573,330.94	\$1,834,726.22
INGRESOS POR VENTA DE BIENES Y PRESTACION DE SERVICIOS	\$1,284,274.56	\$2,440,099.81
PARTICIPACIONES, APORTACIONES, CONVENIOS, INCENTIVOS DERIVADOS DE LA COLABORACION FISCAL Y FONDOS DISTINTOS DE APORTACIONES	\$0.00	\$0.00
TRANSFERENCIAS, ASIGNACIONES, SUBSIDIOS Y SUBVENCIONES, Y PENSIONES Y JUBILACIONES	\$34,292,708.50	\$130,462,804.13
OTROS ORIGENES DE OPERACION	\$0.00	\$0.00
APLICACION		
SERVICIOS PERSONALES	\$44,449,589.02	\$121,634,878.69
MATERIALES Y SUMINISTROS	\$13,752,710.40	\$61,763,128.75
SERVICIOS GENERALES	\$2,723,086.72	\$14,497,524.23
Transferencias internas y asignaciones al sector público	\$5,746,666.04	\$23,638,377.29
Transferencias al resto del sector público	\$203,840.00	\$815,520.00
Subsidios y subvenciones	\$0.00	\$150,000.00
Ayudas sociales	\$0.00	\$0.00
Pensiones y jubilaciones	\$311,687.71	\$1,505,964.69
Transferencias a fideicomisos, mandatos y otros análogos	\$1,479,369.00	\$5,702,292.62
Transferencias a la Seguridad Social	\$0.00	\$0.00
Donativos	\$0.00	\$0.00
Transferencias al exterior	\$0.00	\$0.00
Participaciones	\$0.00	\$0.00
Aportaciones	\$0.00	\$0.00
Convenios	\$0.00	\$0.00
OTRAS APLICACIONES DE OPERACION	\$0.00	\$0.00
FLUJOS NETOS DE EFECTIVO POR ACTIVIDADES DE OPERACION	\$20,232,229.15	\$13,542,071.11
FLUJOS DE EFECTIVO DE LAS ACTIVIDADES DE INVERSIÓN		
ORIGEN		
BIENES INMUEBLES, INFRAESTRUCTURA Y CONSTRUCCIONES EN PROCESO	\$0.00	\$0.00
BIENES MUEBLES	\$0.00	\$0.00
OTROS ORIGENES DE INVERSION	\$0.00	\$0.00
APLICACION		
BIENES INMUEBLES, INFRAESTRUCTURA Y CONSTRUCCIONES EN PROCESO	\$327,152.62	\$17,117,192.51
BIENES MUEBLES	\$0.00	\$12,390,211.30
OTRAS APLICACIONES DE INVERSION	\$321,798.06	\$4,645,941.15
FLUJOS NETOS DE EFECTIVO POR ACTIVIDADES DE INVERSIÓN	\$638,950.68	\$31,153,345.06
FLUJOS DE EFECTIVO DE LAS ACTIVIDADES DE FINANCIAMIENTO		
ORIGEN		
ENDEUDAMIENTO NETO	\$0.00	\$0.00
INTERNO	\$0.00	\$0.00
EXTERNO	\$0.00	\$0.00
OTROS ORIGENES DE FINANCIAMIENTO	\$0.00	\$0.00
APLICACION		
SERVICIOS DE LA DEUDA	\$0.00	\$0.00
INTERNO	\$0.00	\$0.00
EXTERNO	\$0.00	\$0.00
OTRAS APLICACIONES DE FINANCIAMIENTO	\$0.00	\$0.00
FLUJOS NETOS DE EFECTIVO POR ACTIVIDADES DE FINANCIAMIENTO	\$0.00	\$0.00
INCREMENTO/DISMINUCIÓN NETA EN EL EFECTIVO Y EQUIVALENTES AL EFECTIVO	\$343,833.51	\$11,379,787.74
EFECTIVO Y EQUIVALENTES AL EFECTIVO AL INICIO DEL EJERCICIO	\$34,350,502.33	\$22,970,714.59



Municipio de Apan
Estado de Hidalgo
Estado de Flujos de Efectivo
Del 01/ene/2023 Al 31/mar./2023
(Cifras en Pesos)

Usu: CVS
Rep: rptEstadoFlujosEfectivo

Fecha y hora de Impresión 24/abr./2023 01:20 p. m.

Concepto	2023	2022
EFFECTIVO Y EQUIVALENTES AL EFFECTIVO AL FINAL DEL EJERCICIO	\$34,694,335.84	\$34,350,502.33

"Bajo protesta de decir verdad declaramos que los Estados Financieros y sus notas, son razonablemente correctos y son responsabilidad del emisor".


C. María Guadalupe Muñoz Romero

Presidenta Municipal

C. José Saul Bautista Gonzalez

Sindico Procurador



Mtra. Denisse Madrid Martínez

Tesorera Municipal



Municipio de Apan
Estado de Hidalgo
Estado de Situación Financiera
 Al 31/mar/2023
 (Cifras en Pesos)

Urf: OVS
 Rap: rptEstadoSituacionFinanciera

Fecha / 24/abr/2023
 hora de Impresión | 01:27 p. m.

CONCEPTO	2023	2022	CONCEPTO	2023	2022
ACTIVO			PASIVO		
ACTIVO CIRCULANTE			PASIVO CIRCULANTE		
EFFECTIVO Y EQUIVALENTES	\$24,694,335.84	\$34,350,562.33	CUENTAS POR PAGAR A CORTO PLAZO	\$585,090.39	\$2,546,356.37
DERECHOS A RECIBIR EFFECTIVO O EQUIVALENTES	\$802,356.08	\$803,365.09	DOCUMENTOS POR PAGAR A CORTO PLAZO	\$0.00	\$0.00
DERECHOS A RECIBIR BIENES O SERVICIOS	\$1,484,188.23	\$4,550,329.32	PORCIÓN A CORTO PLAZO DE LA DEUDA PÚBLICA A LARGO PLAZO	\$0.00	\$0.00
INVENTARIOS	\$0.00	\$0.00	TÍTULOS Y VALORES A CORTO PLAZO	\$0.00	\$0.00
ALMACENES	\$0.00	\$0.00	PASIVOS DIFERIDOS A CORTO PLAZO	\$0.00	\$0.00
SITUACION POR PERDIDA O DETERIORO DE ACTIVOS CIRCULANTES	\$0.00	\$0.00	FONDOS Y BIENS DE TERCEROS EN GARANTIA, V/O ADMINISTRACION A CORTO PLAZO	\$0.00	\$0.00
OTROS ACTIVOS CIRCULANTES	\$0.00	\$0.00	PROVISIONES A CORTO PLAZO	\$0.09	\$0.09
			OTROS PASIVOS A CORTO PLAZO	\$0.00	\$0.00
Total de Activos Circulantes	\$36,980,880.15	\$39,704,196.74	Total de Pasivos Circulantes	\$585,090.48	\$2,546,356.46
ACTIVO NO CIRCULANTE			PASIVO NO CIRCULANTE		
INVERSIONES FINANCIERAS A LARGO PLAZO	\$0.00	\$0.00	CUENTAS POR PAGAR A LARGO PLAZO	\$0.00	\$0.00
DERECHOS A RECIBIR EFFECTIVO O EQUIVALENTES A LARGO PLAZO	\$0.00	\$0.00	DOCUMENTOS POR PAGAR A LARGO PLAZO	\$0.00	\$0.00
BIENS INMUEBLES, INFRAESTRUCTURA Y CONSTRUCCIONES EN PROCESO	\$233,256,148.32	\$211,911,012.52	DEUDA PÚBLICA A LARGO PLAZO	\$0.00	\$0.00
BIENS MUEBLES	\$41,621,111.17	\$41,299,313.11	PASIVOS DIFERIDOS A LARGO PLAZO	\$0.00	\$0.00
ACTIVOS INTANGIBLES	\$243,456.88	\$238,102.32	FONDOS Y BIENS DE TERCEROS EN GARANTIA, V/O ADMINISTRACION A LARGO PLAZO	\$0.00	\$0.00
DEPRECIACION, DETERIORO Y AMORTIZACION ACUMULADA DE BIENS	\$0.00	\$0.00	PROVISIONES A LARGO PLAZO	\$0.00	\$0.00
ACTIVOS DERIVADOS	\$0.00	\$0.00			
ESTIMACION POR PERDIDA O DETERIORO DE ACTIVOS NO CIRCULANTES	\$0.00	\$0.00	Total de Pasivos No Circulantes	\$0.00	\$0.00
OTROS ACTIVOS NO CIRCULANTES	\$0.00	\$0.00			
Total de Activos No Circulantes	\$275,120,716.37	\$253,448,427.95	Total del Pasivo	\$585,090.48	\$2,546,356.46
Total del Activo	\$312,101,596.52	\$293,152,624.69	HACIENDA PÚBLICA/ PATRIMONIO		
			HACIENDA PÚBLICA/ PATRIMONIO CONTRIBUIDO	\$26,387,016.08	\$26,387,016.08
			APORTACIONES	\$0.00	\$0.00
			DONACIONES DE CAPITAL	\$0.00	\$0.00
			ACTUALIZACIÓN DE LA HACIENDA PÚBLICA/ PATRIMONIO	\$26,387,016.08	\$26,387,016.08
			HACIENDA PÚBLICA/ PATRIMONIO GENERADO	\$285,138,479.98	\$264,213,252.15
			RESULTADOS DEL EJERCICIO (AHORRO/ DESAHORRO)	\$20,913,756.77	\$40,432,605.25
			RESULTADOS DE EJERCICIOS ANTERIORES	\$284,224,723.19	\$223,786,646.90
			REVALUOS	\$0.00	\$0.00
			RESERVAS	\$0.00	\$0.00



Municipio de Apan
Estado de Hidalgo
Estado de Situación Financiera
 Al 31/mar/2023
 (Cifras en Pesos)

U\$F: OVS
 Rep: rptEstadoSituacionFinanciera

Fecha y hora de Impresión | 24/abr/2023 | 01:27 p. m.

CONCEPTO	2023	2022	CONCEPTO	2023	2022
RECIFICACIONES DE RESULTADOS DE EJERCICIOS ANTERIORES	\$0.00			\$0.00	\$0.00
EXCESO O INSUFICIENCIA EN LA ACTUALIZACIÓN DE LA HACIENDA PÚBLICA/PATRIMONIO	\$0.00			\$0.00	\$0.00
RESULTADO POR POSICION MONETARIA	\$0.00			\$0.00	\$0.00
RESULTADO POR TENENCIA DE ACTIVOS NO MONETARIOS	\$0.00			\$0.00	\$0.00
Total Hacienda Pública/Patrimonio			Total Hacienda Pública/Patrimonio	\$311,525,496.04	\$290,606,268.23
			Total del Pasivo y Hacienda Pública/Patrimonio	\$312,110,986.52	\$293,162,624.69



Municipio de Apan
Estado de Hidalgo
Estado de Situación Financiera

Al 31/mar /2023
 (Cifras en Pesos)

Ustr: OVS
 Rep: rptEstadoSituacionFinanciera

Fecha y hora de Impresión 24/abr/2023 01:27 p. m.

CUENTAS DE ORDEN CONTABLES	CONCEPTO	2023	2022	CONCEPTO	2023	2022
VALORES		\$0.00	\$0.00			
VALORES EN CUSTODIA		\$0.00	\$0.00			
CUSTODIA DE VALORES		\$0.00	\$0.00			
INSTRUMENTOS DE CREDITO PRESTADOS A FORMADORES DE MERCADO		\$0.00	\$0.00			
PRESTAMO DE INSTRUMENTOS DE CREDITO A FORMAORES DE MERCADO Y SU GARANTIA		\$0.00	\$0.00			
INSTRUMENTOS DE CRÉDITO RECIBIDOS EN GARANTIA DE LOS FORMADORES DE MERCADO		\$0.00	\$0.00			
GARANTIA DE CREDITOS RECIBIDOS DE LOS FORMADORES DE MERCADO		\$0.00	\$0.00			
EMISION DE OBLIGACIONES		\$0.00	\$0.00			
AUTORIZACION PARA LA EMISION DE BONOS, TITULOS Y VALORES DE LA DEUDA PUBLICA INTERNA		\$0.00	\$0.00			
AUTORIZACION PARA LA EMISION DE BONOS, TITULOS Y VALORES DE LA DEUDA PUBLICA EXTERNA		\$0.00	\$0.00			
EMISIONES AUTORIZADAS DE LA DEUDA PUBLICA INTERNA Y EXTERNA		\$0.00	\$0.00			
SUBSCRIPCION DE CONTRATOS DE PRESTAMOS Y OTRAS OBLIGACIONES DE LA DEUDA PUBLICA INTERNA		\$0.00	\$0.00			
SUBSCRIPCION DE CONTRATOS DE PRESTAMOS Y OTRAS OBLIGACIONES DE LA DEUDA PUBLICA EXTERNA		\$0.00	\$0.00			
CONTRATOS DE PRESTAMOS Y OTRAS OBLIGACIONES DE LA DEUDA PUBLICA INTERNA Y EXTERNA		\$0.00	\$0.00			
AVALES Y GARANTIAS		\$0.00	\$0.00			
AVALES AUTORIZADOS		\$0.00	\$0.00			
AVALES FIRMADOS		\$0.00	\$0.00			
FIANZAS Y GARANTIAS RECIBIDAS POR DEUDAS A COBRAR		\$0.00	\$0.00			
FIANZAS Y GARANTIAS RECIBIDAS		\$0.00	\$0.00			
FIANZAS OTORGADAS PARA RESPALDAR OBLIGACIONES NO FISCALES DEL GOBIERNO		\$0.00	\$0.00			
FIANZAS OTORGADAS DEL GOBIERNO PARA RESPALDAR OBLIGACIONES NO FISCALES		\$0.00	\$0.00			
JUICIOS		\$0.00	\$0.00			
DEMANDAS JUDICIALES EN PROCESO DE RESOLUCION		\$0.00	\$0.00			
RESOLUCION DE DEMANDAS EN PROCESO JUDICIAL		\$0.00	\$0.00			
INVERSION MEDIANTE PROYECTOS PARA LAprestacion DE SERVICIOS (PPS) Y SIMILARES		\$0.00	\$0.00			
CONTRATOS PARA INVERSION MEDIANTE PROYECTOS PARA LAprestacion DE SERVICIOS (PPS) Y SIMILARES		\$0.00	\$0.00			
INVERSION PUBLICA CONTRA FORMA MEDIA DE PROYECTOS PARA LAprestacion DE SERVICIOS (PPS) Y SIMILARES		\$0.00	\$0.00			
BIENES CONCESIONADOS O EN COMODATO		\$0.00	\$0.00			
BIENES BAJO CONTRATO EN CONCESION		\$0.00	\$0.00			
CONTRATO DE CONCESION POR BIENES		\$0.00	\$0.00			
BIENES BAJO CONTRATO EN COMODATO		\$0.00	\$0.00	CONTRATO DE COMODATO POR BIENES	\$0.00	\$0.00



Usr: OVS
 Rep: rptEstadoSituacionFinanciera

Municipio de Apan
Estado de Hidalgo
Estado de Situación Financiera
 Al 31/mar./2023
 (Cifras en Pesos)

Fecha y hora de Impresión | 24/abr./2023 | 01:27 p. m.

CUENTAS DE ORDEN PRESUPUESTARIAS	CONCEPTO	2023	2022
LEY DE INGRESOS			
LEY DE INGRESOS ESTIMADA		\$77,052,060.25	\$125,206,059.75
LEY DE INGRESOS POR EJERCER		\$31,931,485.10	\$8,172,579.67
MODIFICACIONES A LA LEY DE INGRESOS ESTIMADA		\$0.00	\$33,098,376.86
LEY DE INGRESOS DEVENGADA		\$45,120,575.15	\$150,131,858.94
LEY DE INGRESOS REC.AUDADA		\$45,120,575.15	\$150,131,858.94
PRESUPUESTO DE EGRESOS		-\$8,980.00	
PRESUPUESTO DE EGRESOS APROBADO		\$154,050,634.78	\$135,174,926.05
PRESUPUESTO DE EGRESOS POR EJERCER		\$129,506,122.29	\$8,972,450.54
MODIFICACIONES AL PRESUPUESTO DE EGRESOS APROBADO		\$0.00	\$20,004,976.39
PRESUPUESTO DE EGRESOS COMPROMETIDO		\$24,544,512.49	\$146,807,451.90
PRESUPUESTO DE EGRESOS DEVENGADO		\$24,553,502.49	\$126,738,865.26
PRESUPUESTO DE EGRESOS EJERCIDO		\$24,544,512.49	\$126,738,865.26
PRESUPUESTO DE EGRESOS PAGADO		\$24,544,512.49	\$125,124,800.09

«Bajo protesta de decir verdad declaramos que los Estados Financieros y sus notas, son razonablemente correctos y son responsabilidad del emisor».

C. Maria Guadalupe Muñoz Romero
 Presidenta Municipal

Mtra. Denisse Madrid Martínez
 Tesorera Municipal

C. José Saul Bautista González
 Síndico Procurador



Municipio de Apan
Estado de Hidalgo

Estado de Variación en la Hacienda Pública
Del 01/ene/2023 Al 31/mar./2023
(Cifras en Pesos)

Usu: OVS
Rep: rptEstadoVariacionHacienda

Fecha y hora de Impresión: 24/abr./2023 01:31 p. m.

Concepto	Hacienda Pública/ Patrimonio Contribuido	Hacienda Pública/ Patrimonio Generado De Ejercicios Anteriores	Hacienda Pública/ Patrimonio Generado Del Ejercicio	Exceso o Insuficiencia en la Actualización de la Hacienda Pública / Patrimonio	Total
HACIENDA PÚBLICA/PATRIMONIO CONTRIBUIDO NETO DE 2022	\$26,387,016.08	\$0.00	\$0.00	\$0.00	\$26,387,016.08
APORTACIONES	\$0.00	\$0.00	\$0.00	\$0.00	\$0.00
DONACIONES DE CAPITAL	\$0.00	\$0.00	\$0.00	\$0.00	\$0.00
ACTUALIZACIÓN DE LA HACIENDA PÚBLICA/PATRIMONIO	\$26,387,016.08	\$0.00	\$0.00	\$0.00	\$26,387,016.08
HACIENDA PÚBLICA /PATRIMONIO GENERADO NETO DE 2022	\$0.00	\$223,786,646.90	\$40,432,605.25	\$0.00	\$264,219,152.15
RESULTADOS DEL EJERCICIO (AHORRO/DE SAHORRO)	\$0.00	\$0.00	\$40,432,605.25	\$0.00	\$40,432,605.25
RESULTADOS DE EJERCICIOS ANTERIORES	\$0.00	\$223,786,646.90	\$0.00	\$0.00	\$223,786,646.90
REVALUOS	\$0.00	\$0.00	\$0.00	\$0.00	\$0.00
RESERVAS	\$0.00	\$0.00	\$0.00	\$0.00	\$0.00
RECTIFICACIONES DE RESULTADOS DE EJERCICIOS ANTERIORES	\$0.00	\$0.00	\$0.00	\$0.00	\$0.00
EXCESO O INSUFICIENCIA EN LA ACTUALIZACIÓN DE LA HACIENDA PÚBLICA/ PATRIMONIO NETO DE 2022	\$0.00	\$0.00	\$0.00	\$0.00	\$0.00
RESULTADO POR POSICION MONETARIA	\$0.00	\$0.00	\$0.00	\$0.00	\$0.00
RESULTADO POR TENENCIA DE ACTIVOS NO MONETARIOS	\$0.00	\$0.00	\$0.00	\$0.00	\$0.00
HACIENDA PÚBLICA / PATRIMONIO NETO FINAL DE 2022	\$26,387,016.08	\$223,786,646.90	\$40,432,605.25	\$0.00	\$290,606,268.23
CAMEIOS EN LA HACIENDA PÚBLICA/PATRIMONIO CONTRIBUIDO NETO DE 2023	\$0.00	\$0.00	\$0.00	\$0.00	\$0.00
APORTACIONES	\$0.00	\$0.00	\$0.00	\$0.00	\$0.00
DONACIONES DE CAPITAL	\$0.00	\$0.00	\$0.00	\$0.00	\$0.00
ACTUALIZACIÓN DE LA HACIENDA PÚBLICA/PATRIMONIO	\$0.00	\$0.00	\$0.00	\$0.00	\$0.00
VARIACIONES DE LA HACIENDA PÚBLICA / PATRIMONIO GENERADO NETO DE 2023	\$0.00	\$40,438,076.29	-\$19,518,848.48	\$0.00	\$20,919,227.81
RESULTADOS DEL EJERCICIO (AHORRO/DE SAHORRO)	\$0.00	\$0.00	\$20,913,756.77	\$0.00	\$20,913,756.77
RESULTADOS DE EJERCICIOS ANTERIORES	\$0.00	\$40,438,076.29	-\$40,432,605.25	\$0.00	\$5,471.04
REVALUOS	\$0.00	\$0.00	\$0.00	\$0.00	\$0.00
RESERVAS	\$0.00	\$0.00	\$0.00	\$0.00	\$0.00
RECTIFICACIONES DE RESULTADOS DE EJERCICIOS ANTERIORES	\$0.00	\$0.00	\$0.00	\$0.00	\$0.00
CAMEIOS EN EL EXCESO O INSUFICIENCIA EN LA ACTUALIZACIÓN DE LA HACIENDA PÚBLICA/ PATRIMONIO NETO DE 2023	\$0.00	\$0.00	\$0.00	\$0.00	\$0.00
RESULTADO POR POSICIÓN MONETARIA	\$0.00	\$0.00	\$0.00	\$0.00	\$0.00
RESULTADO POR TENENCIA DE ACTIVOS NO MONETARIOS	\$0.00	\$0.00	\$0.00	\$0.00	\$0.00
HACIENDA PÚBLICA / PATRIMONIO NETO FINAL DE 2023	\$26,387,016.08	\$264,224,723.19	\$20,913,756.77	\$0.00	\$311,525,496.04



Municipio de Apan Estado de Hidalgo

Estado de Variación en la Hacienda Pública Del 01/ene/2023 Al 31/mar./2023 (Cifras en Pesos)

Usr: OVS
Rep rptEstadoVariacionHacienda


Fecha y hora de Impresión
24/abr./2023
01:31 p. m.

Concepto	Hacienda Pública/ Patrimonio Contribuido	Hacienda Pública/ Patrimonio De Ejercicios Anteriores.	Hacienda Pública/ Patrimonio Generado Del Ejercicio	Exceso o Insuficiencia en la Actualización de la Hacienda Pública / Patrimonio	Total

"Bajo protesta de decir verdad declaramos que los Estados Financieros y sus notas, son razonablemente correctos y son responsabilidad del emisor".


E. María Guadalupe Mirfóz Romero
Presidenta Municipal


Mtra. Denisse Madrid Martínez
Tesorera Municipal


José Saul Bautista González
Síndico Procurador



Municipio de Apan
Estado de Hidalgo
-Estado Analítico de Ingresos
Del 01/ene./2023 Al 31/mar./2023

Rubro de Ingresos	Ingreso					Diferencia
	Estimado (1)	Ampliaciones y Reducciones (2)	Modificado (3=1+2)	Devengado (4)	Recaudado (5)	
IMPUESTOS	\$6,074,182.95	\$0.00	\$6,074,182.95	\$6,492,979.97	\$6,492,979.97	418,797.02
CUOTAS Y APORTACIONES DE SEGURIDAD SOCIAL.	\$0.00	\$0.00	\$0.00	\$0.00	\$0.00	0.00
CONTRIBUCIONES DE MEJORAS	\$0.00	\$0.00	\$0.00	\$0.00	\$0.00	0.00
DERECHOS	\$13,781,573.06	\$0.00	\$13,781,573.06	\$2,497,281.18	\$2,497,281.18	-11,284,291.88
PRODUCTOS	\$1,918,282.24	\$0.00	\$1,918,282.24	\$573,330.94	\$573,330.94	-1,344,951.30
APROVECHAMIENTOS	\$1,781,828.00	\$0.00	\$1,781,828.00	\$1,264,274.56	\$1,264,274.56	-517,553.44
INGRESOS POR VENTA DE BIENES, PRESTACION DE SERVICIOS Y OTROS	\$0.00	\$0.00	\$0.00	\$0.00	\$0.00	0.00
INGRESOS PARTICIPACIONES, APORTACIONES, CONVENIOS, INCENTIVOS DERIVADOS DE LA COLABORACION FISCAL Y FONDOS DISTINTOS DE APORTACIONES TRANSFERENCIAS, ASIGNACIONES, SUBSIDIOS Y SUBVENCIONES, Y PENSIONES Y JUBILACIONES	\$126,452,181.00	\$0.00	\$126,452,181.00	\$34,292,708.50	\$34,292,708.50	-92,159,472.50
INGRESOS DERIVADOS DE FINANCIAMIENTOS	\$0.00	\$0.00	\$0.00	\$0.00	\$0.00	0.00
Total	\$150,008,047.25	\$0.00	\$150,008,047.25	\$45,120,575.15	\$45,120,575.15	-104,887,472.10
Ingresos Excedentes						-104,887,472.10



Municipio de Apan
Estado de Hidalgo
Estado Analítico de Ingresos
Del 01/ene./2023 Al 31/mar./2023

Estado Analítico de Ingresos por Fuente de Financiamiento	Ingreso					Diferencia (6=5-1)
	Estimado (1)	Ampliaciones y Reducciones (2)	Modificado (3=1+2)	Devengado (4)	Recaudado (5)	
Ingresos del Poder Ejecutivo Federal o Estatal y de los Municipios						
IMPUESTOS	\$6,074,182.95	\$0.00	\$6,074,182.95	\$6,492,979.97	\$6,492,979.97	418,797.02
CUOTAS Y APORTACIONES DE SEGURIDAD SOCIAL	\$0.00	\$0.00	\$0.00	\$0.00	\$0.00	0.00
CONTRIBUCIONES DE MEJORAS	\$0.00	\$0.00	\$0.00	\$0.00	\$0.00	0.00
DERECHOS	\$13,781,573.06	\$0.00	\$13,781,573.06	\$2,497,281.18	\$2,497,281.18	-11,284,291.88
PRODUCTOS	\$1,918,282.24	\$0.00	\$1,918,282.24	\$573,330.94	\$573,330.94	-1,344,951.30
APROVECHAMIENTOS	\$1,781,828.00	\$0.00	\$1,781,828.00	\$1,264,274.56	\$1,264,274.56	-517,553.44
PARTICIPACIONES, APORTACIONES, CONVENIOS, INCENTIVOS DERIVADOS DE LA COLABORACION FISCAL Y FONDOS DISTINTOS DE APORTACIONES	\$126,452,181.00	\$0.00	\$126,452,181.00	\$34,292,708.50	\$34,292,708.50	-92,159,472.50
TRANSFERENCIAS, ASIGNACIONES, SUBSIDIOS Y SUBVENCIONES, Y PENSIONES Y JUBILACIONES	\$0.00	\$0.00	\$0.00	\$0.00	\$0.00	0.00
Ingresos de los Entes Públicos de los Poderes Legislativo y Judicial, de los Órganos Autónomos y del Sector Paraestatal o Paramunicipal, así como de las Empresas Productivas del Estado						
CUOTAS Y APORTACIONES DE SEGURIDAD SOCIAL	\$0.00	\$0.00	\$0.00	\$0.00	\$0.00	0.00
PRODUCTOS	\$0.00	\$0.00	\$0.00	\$0.00	\$0.00	0.00
INGRESOS POR VENTA DE BIENES, PRESTACION DE SERVICIOS Y OTROS	\$0.00	\$0.00	\$0.00	\$0.00	\$0.00	0.00
INGRESOS TRANSFERENCIAS, ASIGNACIONES, SUBSIDIOS Y SUBVENCIONES, Y PENSIONES Y JUBILACIONES	\$0.00	\$0.00	\$0.00	\$0.00	\$0.00	0.00
Ingresos Derivados de Financiamiento						
INGRESOS DERIVADOS DE FINANCIAMIENTOS	\$0.00	\$0.00	\$0.00	\$0.00	\$0.00	0.00
Total	\$150,008,047.25	\$0.00	\$150,008,047.25	\$45,120,576.15	\$45,120,576.15	-104,887,472.10
Ingresos Excedentes						




Municipio de Apan
Estado de Hidalgo
Estado Analítico de Ingresos
Del 01/ene./2023 Al 31/mar./2023

Fecha y hora de Impresión | 29/abr./2023
04:01 p. m.


Mtra. María Guadalupe Muñoz Romero
Presidenta Municipal


Mtra. Denisse Madrid Martínez
Tesorera Municipal


C. José Saul Bautista Escamzalez
Síndico Procurador



Municipio de Apán
Estado de Hidalgo

Analfítico Mensual de Egresos Pagados por Fuente de Financiamiento al 31/mar./2023
(Cifras en pesos y centavos)

Us.: OVS
Rep.: rptAnalfíticoPresupuesto Egresos_FF

Objeto del Gasto	Presupuesto Vigente	Ene	Feb	Mar	Abr	May	Jun	Jul	Ago	Sep	Oct
541000 Vehículos y equipo terrestre	\$4,384,005.92	\$0.00	\$0.00	\$3.00	\$0.00	\$0.00	\$0.00	\$0.00	\$3.00	\$0.00	\$0.00
541002 Vehículos y equipo terrestre	\$4,384,005.92	\$0.00	\$0.00	\$3.00	\$0.00	\$0.00	\$0.00	\$0.00	\$3.00	\$0.00	\$0.00
590000 Activos Intangibles	\$400,000.00	\$0.00	\$0.00	\$3.00	\$0.00	\$0.00	\$0.00	\$0.00	\$3.00	\$0.00	\$0.00
591000 Software	\$400,000.00	\$0.00	\$0.00	\$3.00	\$0.00	\$0.00	\$0.00	\$0.00	\$3.00	\$0.00	\$0.00
591001 Software	\$400,000.00	\$0.00	\$0.00	\$3.00	\$0.00	\$0.00	\$0.00	\$0.00	\$3.00	\$0.00	\$0.00
Fondo de Fomento Municipal	\$16,352,028.00	\$1.00	\$143,015.01	\$76,877.13	\$0.00	\$0.00	\$0.00	\$0.00	\$3.00	\$0.00	\$0.00

10130 Impuesto Especial sobre Producción y Servicios

MATERIALES Y SUMINISTROS	\$480,906.19	\$0.00	\$0.00	\$9,313.00	\$0.00	\$0.00	\$0.00	\$0.00	\$3.00	\$0.00	\$0.00
210000 Materiales de administración, emisión de	\$108,641.33	\$0.00	\$0.00	\$1,583.00	\$0.00	\$0.00	\$0.00	\$0.00	\$3.00	\$0.00	\$0.00
211000 Materiales, útiles y equipos menores de ofi	\$21,000.00	\$0.00	\$0.00	\$3.00	\$0.00	\$0.00	\$0.00	\$0.00	\$3.00	\$0.00	\$0.00
211001 Material de oficina	\$81,000.00	\$0.00	\$0.00	\$3.00	\$0.00	\$0.00	\$0.00	\$0.00	\$3.00	\$0.00	\$0.00
211003 Material de imprenta	\$40,000.00	\$0.00	\$0.00	\$3.00	\$0.00	\$0.00	\$0.00	\$0.00	\$3.00	\$0.00	\$0.00
216000 Material de limpieza	\$87,641.33	\$0.00	\$0.00	\$1,583.00	\$0.00	\$0.00	\$0.00	\$0.00	\$3.00	\$0.00	\$0.00
216001 Material de limpieza	\$87,641.33	\$0.00	\$0.00	\$1,583.00	\$0.00	\$0.00	\$0.00	\$0.00	\$3.00	\$0.00	\$0.00
220000 Alimentos y utensilios	\$46,000.00	\$0.00	\$0.00	\$7,733.00	\$0.00	\$0.00	\$0.00	\$0.00	\$3.00	\$0.00	\$0.00
223000 Utensilios para el servicio de alimentació	\$46,000.00	\$0.00	\$0.00	\$7,733.00	\$0.00	\$0.00	\$0.00	\$0.00	\$3.00	\$0.00	\$0.00
223001 Utensilios para el Servicio de Alimentación	\$46,000.00	\$0.00	\$0.00	\$7,733.00	\$0.00	\$0.00	\$0.00	\$0.00	\$3.00	\$0.00	\$0.00
250000 Productos químicos, farmacéuticos y de l	\$30,000.00	\$0.00	\$0.00	\$0.00	\$0.00	\$0.00	\$0.00	\$0.00	\$0.00	\$0.00	\$0.00
256000 Fibras sintéticas, hules, plásticos y deriv	\$30,000.00	\$0.00	\$0.00	\$0.00	\$0.00	\$0.00	\$0.00	\$0.00	\$0.00	\$0.00	\$0.00
256001 Fibras sintéticas, hules, plásticos y deriv	\$30,000.00	\$0.00	\$0.00	\$0.00	\$0.00	\$0.00	\$0.00	\$0.00	\$0.00	\$0.00	\$0.00
260000 Combustibles, lubricantes y aditivos	\$196,281.80	\$0.00	\$0.00	\$0.00	\$0.00	\$0.00	\$0.00	\$0.00	\$0.00	\$0.00	\$0.00
261000 Combustibles, lubricantes y aditivos	\$196,281.80	\$0.00	\$0.00	\$0.00	\$0.00	\$0.00	\$0.00	\$0.00	\$0.00	\$0.00	\$0.00
261001 Combustibles para equipo de transporte	\$196,281.80	\$0.00	\$0.00	\$0.00	\$0.00	\$0.00	\$0.00	\$0.00	\$0.00	\$0.00	\$0.00
300000 SERVICIOS GENERALES	\$7,10,000.00	\$0.00	\$0.00	\$0.00	\$0.00	\$0.00	\$0.00	\$0.00	\$3.00	\$0.00	\$0.00
330000 Servicios profesionales, científicos, técni	\$7,10,000.00	\$0.00	\$0.00	\$0.00	\$0.00	\$0.00	\$0.00	\$0.00	\$3.00	\$0.00	\$0.00
331000 Servicios legales, de contabilidad, audite	\$50,000.00	\$0.00	\$0.00	\$3.00	\$0.00	\$0.00	\$0.00	\$0.00	\$3.00	\$0.00	\$0.00
331001 Servicios legales, de contabilidad, audite	\$50,000.00	\$0.00	\$0.00	\$3.00	\$0.00	\$0.00	\$0.00	\$0.00	\$3.00	\$0.00	\$0.00
339000 Servicios profesionales, científicos y técni	\$60,000.00	\$0.00	\$0.00	\$0.00	\$0.00	\$0.00	\$0.00	\$0.00	\$0.00	\$0.00	\$0.00
339001 Servicios profesionales, científicos y técni	\$60,000.00	\$0.00	\$0.00	\$0.00	\$0.00	\$0.00	\$0.00	\$0.00	\$0.00	\$0.00	\$0.00
350000 Servicios de instalación, reparación, man	\$40,000.00	\$0.00	\$0.00	\$3.00	\$0.00	\$0.00	\$0.00	\$0.00	\$3.00	\$0.00	\$0.00
352000 Instalación, reparación y mantenimiento de	\$40,000.00	\$0.00	\$0.00	\$3.00	\$0.00	\$0.00	\$0.00	\$0.00	\$3.00	\$0.00	\$0.00
352001 Instalación, reparación y mantenimiento de	\$40,000.00	\$0.00	\$0.00	\$3.00	\$0.00	\$0.00	\$0.00	\$0.00	\$3.00	\$0.00	\$0.00
380000 Servicios oficiales	\$60,000.00	\$0.00	\$0.00	\$0.00	\$0.00	\$0.00	\$0.00	\$0.00	\$0.00	\$0.00	\$0.00
382000 Gastos de orden social / cultural	\$60,000.00	\$0.00	\$0.00	\$3.00	\$0.00	\$0.00	\$0.00	\$0.00	\$3.00	\$0.00	\$0.00
382001 Gastos de orden social / cultural	\$60,000.00	\$0.00	\$0.00	\$3.00	\$0.00	\$0.00	\$0.00	\$0.00	\$3.00	\$0.00	\$0.00
500000 BIENES MUEBLES, INMUEBLES E IN	\$20,165.87	\$0.00	\$0.00	\$3.00	\$0.00	\$0.00	\$0.00	\$0.00	\$3.00	\$0.00	\$0.00
560000 Maquinaria, otros equipos y herramientas	\$20,165.87	\$0.00	\$0.00	\$3.00	\$0.00	\$0.00	\$0.00	\$0.00	\$3.00	\$0.00	\$0.00
567000 Herramientas y máquinas-herramienta	\$20,165.87	\$0.00	\$0.00	\$3.00	\$0.00	\$0.00	\$0.00	\$0.00	\$3.00	\$0.00	\$0.00



Municipio de Apan
Estado de Hidalgo

Analitico Mensual de Egresos Pagados por Fuente de Financiamiento al 31/mar./2023
(Cifras en pesos y centavos)

Us: OVS
Rep: rptAnaliticoPre-puesto-Egresos_FF

Objeto del Gasto	Presupuesto Vigente	Ene	Feb	Mar	Abr	May	Jun	Jul	Ago	Sep	Oct
3390C0 Servicios profesionales, científicos y técnicos	\$174,718.00	\$0.00	\$0.00	\$2.00	\$0.00	\$0.00	\$0.00	\$0.00	\$2.00	\$0.00	\$0.00
3390C1 Servicios profesionales, científicos y técnicos	\$174,718.00	\$0.00	\$0.00	\$2.00	\$0.00	\$0.00	\$0.00	\$0.00	\$2.00	\$0.00	\$0.00
380000 Servicios oficiales	\$100,000.00	\$0.00	\$0.00	\$2.00	\$0.00	\$0.00	\$0.00	\$0.00	\$2.00	\$0.00	\$0.00
3820C0 Gastos de orden social y cultural	\$100,000.00	\$0.00	\$0.00	\$2.00	\$0.00	\$0.00	\$0.00	\$0.00	\$2.00	\$0.00	\$0.00
3820C1 Gastos de orden social y cultural	\$100,000.00	\$0.00	\$0.00	\$2.00	\$0.00	\$0.00	\$0.00	\$0.00	\$2.00	\$0.00	\$0.00
500000 BIENES MUEBLES, INMUEBLES E IN	\$180,000.00	\$0.00	\$0.00	\$39,203.84	\$0.00	\$0.00	\$0.00	\$0.00	\$3.00	\$0.00	\$0.00
510000 Mobiliario y equipo de administración	\$180,000.00	\$0.00	\$0.00	\$39,203.84	\$0.00	\$0.00	\$0.00	\$0.00	\$3.00	\$0.00	\$0.00
5150C0 Equipo de cómputo y de tecnología de in	\$180,000.00	\$0.00	\$0.00	\$39,203.84	\$0.00	\$0.00	\$0.00	\$0.00	\$3.00	\$0.00	\$0.00
5150C1 Equipo de cómputo y tecnología de in	\$180,000.00	\$0.00	\$0.00	\$39,203.84	\$0.00	\$0.00	\$0.00	\$0.00	\$3.00	\$0.00	\$0.00
Fondo de Corriente	\$1,774,773.00	\$1.00	\$23,000.00	\$52,705.82	\$0.00	\$0.00	\$0.00	\$0.00	\$5.00	\$0.00	\$0.00

10134 Incentivo a la venta final de diésel y gasolina

MATERIALES Y SUMINISTROS	\$1,743,040.00	\$1.00	\$200,633.64	\$67,081.76	\$0.00	\$0.00	\$0.00	\$0.00	\$0.00	\$0.00	\$0.00
240000 Materiales y artículos de construcción y d	\$35,000.00	\$1.00	\$60.02	\$125.00	\$0.00	\$0.00	\$0.00	\$0.00	\$0.00	\$0.00	\$0.00
2420C0 Cemento y productos de concreto	\$10,000.00	\$0.00	\$0.00	\$2.00	\$0.00	\$0.00	\$0.00	\$0.00	\$0.00	\$0.00	\$0.00
2420C1 Cemento y productos de concreto	\$10,000.00	\$0.00	\$0.00	\$2.00	\$0.00	\$0.00	\$0.00	\$0.00	\$0.00	\$0.00	\$0.00
2430C0 Cal, yeso y productos de yeso	\$1,000.00	\$0.00	\$0.00	\$2.00	\$0.00	\$0.00	\$0.00	\$0.00	\$0.00	\$0.00	\$0.00
2430C1 Cal, yeso y productos de yeso	\$1,000.00	\$0.00	\$0.00	\$2.00	\$0.00	\$0.00	\$0.00	\$0.00	\$0.00	\$0.00	\$0.00
2440C0 Madera y productos de madera	\$10,000.00	\$0.00	\$0.00	\$2.00	\$0.00	\$0.00	\$0.00	\$0.00	\$0.00	\$0.00	\$0.00
2440C1 Madera y productos de madera	\$10,000.00	\$0.00	\$0.00	\$2.00	\$0.00	\$0.00	\$0.00	\$0.00	\$0.00	\$0.00	\$0.00
2450C0 Vidrio y productos de vidrio	\$10,000.00	\$0.00	\$0.00	\$2.00	\$0.00	\$0.00	\$0.00	\$0.00	\$0.00	\$0.00	\$0.00
2450C1 Vidrio y productos de vidrio	\$10,000.00	\$0.00	\$0.00	\$2.00	\$0.00	\$0.00	\$0.00	\$0.00	\$0.00	\$0.00	\$0.00
2470C0 Artículos metálicos para la construcción	\$10,000.00	\$0.00	\$0.00	\$125.00	\$0.00	\$0.00	\$0.00	\$0.00	\$0.00	\$0.00	\$0.00
2470C1 Artículos metálicos para la construcción	\$10,000.00	\$0.00	\$0.00	\$125.00	\$0.00	\$0.00	\$0.00	\$0.00	\$0.00	\$0.00	\$0.00
2480C0 Materiales complementarios	\$4,000.00	\$0.00	\$0.00	\$3.00	\$0.00	\$0.00	\$0.00	\$0.00	\$0.00	\$0.00	\$0.00
2480C1 Materiales complementarios	\$4,000.00	\$0.00	\$0.00	\$3.00	\$0.00	\$0.00	\$0.00	\$0.00	\$0.00	\$0.00	\$0.00
260000 Combustibles, lubricantes y aditivos	\$1,408,040.00	\$1.00	\$200,633.62	\$66,955.76	\$0.00	\$0.00	\$0.00	\$0.00	\$3.00	\$0.00	\$0.00
2610C0 Combustibles, lubricantes y aditivos	\$1,408,040.00	\$1.00	\$200,633.62	\$66,955.76	\$0.00	\$0.00	\$0.00	\$0.00	\$3.00	\$0.00	\$0.00
2610C1 Combustibles para equipo de transporte	\$1,358,040.00	\$1.00	\$200,553.62	\$66,955.76	\$0.00	\$0.00	\$0.00	\$0.00	\$3.00	\$0.00	\$0.00
2610C2 Aceite, lubricantes y aditivos	\$50,000.00	\$0.00	\$0.00	\$3.00	\$0.00	\$0.00	\$0.00	\$0.00	\$0.00	\$0.00	\$0.00
300000 SERVICIOS GENERALES	\$2,000.00	\$1.00	\$0.00	\$3.00	\$0.00	\$0.00	\$0.00	\$0.00	\$3.00	\$0.00	\$0.00
340000 Servicios financieros, bancarios y comarc	\$2,000.00	\$1.00	\$0.00	\$3.00	\$0.00	\$0.00	\$0.00	\$0.00	\$3.00	\$0.00	\$0.00
3410C0 Servicios financieros y bancarios	\$2,000.00	\$1.00	\$0.00	\$3.00	\$0.00	\$0.00	\$0.00	\$0.00	\$3.00	\$0.00	\$0.00
3410C1 Servicios financieros y bancarios	\$2,000.00	\$1.00	\$0.00	\$3.00	\$0.00	\$0.00	\$0.00	\$0.00	\$3.00	\$0.00	\$0.00
Incentivo a la venta final de diésel y g	\$1,743,040.00	\$1.00	\$200,633.64	\$67,081.76	\$0.00	\$0.00	\$0.00	\$0.00	\$5.00	\$0.00	\$0.00

10137 Impuesto Sobre Automóviles Nuevos

200000 MATERIALES Y SUMINISTROS	\$25,000.00	\$1.00	\$0.00	\$1.00	\$0.00	\$0.00	\$0.00	\$0.00	\$1.00	\$0.00	\$0.00
---------------------------------	-------------	--------	--------	--------	--------	--------	--------	--------	--------	--------	--------



Municipio de Apan
Estado de Hidalgo
Análisis Mensual de Egresos Pagados por Fuente de Financiamiento al 31/mar./2023
 (Cuentas con Movimientos)
 (Cifras en pesos y centavos)

Objeto del Gasto	Presupuesto Vigente	Ene	Feb	Mar	Abr	May	Jun	Jul	Ago	Sep	Oct
2610C2 Aceite, lubricantes y aditivos	\$ 50,000.00	\$0.00	\$0.00	\$2.00	\$0.00	\$0.00	\$0.00	\$0.00	\$2.00	\$0.00	\$0.00
290000 Herramientas, refacciones y accesorios: m	\$7,000,000.00	\$0.00	\$0.00	\$2.00	\$0.00	\$0.00	\$0.00	\$0.00	\$0.00	\$0.00	\$0.00
2940C0 Refacciones y accesorios menores de equi	\$10,000.00	\$0.00	\$0.00	\$2.00	\$0.00	\$0.00	\$0.00	\$0.00	\$2.00	\$0.00	\$0.00
2940C1 Refacciones y accesorios menores de equi	\$10,000.00	\$0.00	\$0.00	\$2.00	\$0.00	\$0.00	\$0.00	\$0.00	\$2.00	\$0.00	\$0.00
2960C0 Refacciones y accesorios menores de equi	\$ 50,000.00	\$0.00	\$0.00	\$2.00	\$0.00	\$0.00	\$0.00	\$0.00	\$2.00	\$0.00	\$0.00
2960C1 Refacciones y accesorios menores de equi	\$ 50,000.00	\$0.00	\$0.00	\$2.00	\$0.00	\$0.00	\$0.00	\$0.00	\$2.00	\$0.00	\$0.00
2980C0 Refacciones y accesorios menores de maq	\$ 40,000.00	\$0.00	\$0.00	\$2.00	\$0.00	\$0.00	\$0.00	\$0.00	\$2.00	\$0.00	\$0.00
2980C1 Refacciones y accesorios menores de maq	\$ 40,000.00	\$0.00	\$0.00	\$2.00	\$0.00	\$0.00	\$0.00	\$0.00	\$2.00	\$0.00	\$0.00
300000 SERVICIOS GENERALES	\$127,000.00	\$0.00	\$0.00	\$2.00	\$0.00	\$0.00	\$0.00	\$0.00	\$2.00	\$0.00	\$0.00
320000 Servicios de arrendamiento	\$7,400,000.00	\$0.00	\$0.00	\$2.00	\$0.00	\$0.00	\$0.00	\$0.00	\$2.00	\$0.00	\$0.00
3230C0 Arrendamiento de mobiliario y equipo de ar	\$90,000.00	\$0.00	\$0.00	\$2.00	\$0.00	\$0.00	\$0.00	\$0.00	\$2.00	\$0.00	\$0.00
3230C1 Arrendamiento de equipo de oficina	\$90,000.00	\$0.00	\$0.00	\$2.00	\$0.00	\$0.00	\$0.00	\$0.00	\$2.00	\$0.00	\$0.00
3250C0 Arrendamiento de equipo de transporte	\$50,000.00	\$0.00	\$0.00	\$2.00	\$0.00	\$0.00	\$0.00	\$0.00	\$2.00	\$0.00	\$0.00
3250C1 Arrendamiento de vehículos y equipo de tra	\$50,000.00	\$0.00	\$0.00	\$2.00	\$0.00	\$0.00	\$0.00	\$0.00	\$2.00	\$0.00	\$0.00
3260C0 Arrendamiento de maquinaria, otros equi	\$50,000.00	\$0.00	\$0.00	\$2.00	\$0.00	\$0.00	\$0.00	\$0.00	\$2.00	\$0.00	\$0.00
3260C1 Arrendamiento de maquinaria y equipo	\$50,000.00	\$0.00	\$0.00	\$2.00	\$0.00	\$0.00	\$0.00	\$0.00	\$2.00	\$0.00	\$0.00
3290C0 Otros arrendamientos	\$50,000.00	\$0.00	\$0.00	\$2.00	\$0.00	\$0.00	\$0.00	\$0.00	\$2.00	\$0.00	\$0.00
3290C1 Otros arrendamientos	\$50,000.00	\$0.00	\$0.00	\$2.00	\$0.00	\$0.00	\$0.00	\$0.00	\$2.00	\$0.00	\$0.00
330000 Servicios profesionales, científicos, técni	\$7,000,000.00	\$0.00	\$0.00	\$2.00	\$0.00	\$0.00	\$0.00	\$0.00	\$2.00	\$0.00	\$0.00
3310C0 Servicios legales, de contabilidad, auditoría	\$50,000.00	\$0.00	\$0.00	\$2.00	\$0.00	\$0.00	\$0.00	\$0.00	\$2.00	\$0.00	\$0.00
3310C1 Servicios legales, de contabilidad, auditoría	\$50,000.00	\$0.00	\$0.00	\$2.00	\$0.00	\$0.00	\$0.00	\$0.00	\$2.00	\$0.00	\$0.00
3340C0 Servicios de capacitación	\$50,000.00	\$0.00	\$0.00	\$2.00	\$0.00	\$0.00	\$0.00	\$0.00	\$2.00	\$0.00	\$0.00
3340C1 Capacitación	\$50,000.00	\$0.00	\$0.00	\$2.00	\$0.00	\$0.00	\$0.00	\$0.00	\$2.00	\$0.00	\$0.00
3360C0 Servicios de apoyo administrativo, fotocopie	\$50,000.00	\$0.00	\$0.00	\$2.00	\$0.00	\$0.00	\$0.00	\$0.00	\$2.00	\$0.00	\$0.00
3360C1 Servicios de apoyo administrativo, traduci	\$50,000.00	\$0.00	\$0.00	\$2.00	\$0.00	\$0.00	\$0.00	\$0.00	\$2.00	\$0.00	\$0.00
3390C0 Servicios profesionales, científicos y técnic	\$50,000.00	\$0.00	\$0.00	\$2.00	\$0.00	\$0.00	\$0.00	\$0.00	\$2.00	\$0.00	\$0.00
3390C1 Servicios profesionales, científicos y técnico	\$50,000.00	\$0.00	\$0.00	\$2.00	\$0.00	\$0.00	\$0.00	\$0.00	\$2.00	\$0.00	\$0.00
340000 Servicios financieros, bancarios y comarc	\$2,000.00	\$0.00	\$0.00	\$0.00	\$0.00	\$0.00	\$0.00	\$0.00	\$0.00	\$0.00	\$0.00
3410C0 Servicios financieros y bancarios	\$2,000.00	\$0.00	\$0.00	\$2.00	\$0.00	\$0.00	\$0.00	\$0.00	\$2.00	\$0.00	\$0.00
3410C1 Servicios financieros y bancarios	\$2,000.00	\$0.00	\$0.00	\$2.00	\$0.00	\$0.00	\$0.00	\$0.00	\$2.00	\$0.00	\$0.00
360000 Servicios de instalación, reparación, man	\$60,000.00	\$0.00	\$0.00	\$0.00	\$0.00	\$0.00	\$0.00	\$0.00	\$0.00	\$0.00	\$0.00
3520C0 Instalación, reparación y mantenimiento de	\$10,000.00	\$0.00	\$0.00	\$2.00	\$0.00	\$0.00	\$0.00	\$0.00	\$2.00	\$0.00	\$0.00
3520C1 Instalación, reparación y mantenimiento de	\$10,000.00	\$0.00	\$0.00	\$2.00	\$0.00	\$0.00	\$0.00	\$0.00	\$2.00	\$0.00	\$0.00
3590C0 Servicios de jardinería y fumigación	\$50,000.00	\$0.00	\$0.00	\$2.00	\$0.00	\$0.00	\$0.00	\$0.00	\$2.00	\$0.00	\$0.00
3590C1 Servicios de jardinería y fumigación	\$50,000.00	\$0.00	\$0.00	\$2.00	\$0.00	\$0.00	\$0.00	\$0.00	\$2.00	\$0.00	\$0.00
360000 Servicios de comunicación social y públic	\$50,000.00	\$0.00	\$0.00	\$0.00	\$0.00	\$0.00	\$0.00	\$0.00	\$0.00	\$0.00	\$0.00
3610C0 Difusión por radio, televisión y otros medio	\$50,000.00	\$0.00	\$0.00	\$2.00	\$0.00	\$0.00	\$0.00	\$0.00	\$2.00	\$0.00	\$0.00
3610C1 Difusión de programas y actividades guier	\$50,000.00	\$0.00	\$0.00	\$2.00	\$0.00	\$0.00	\$0.00	\$0.00	\$2.00	\$0.00	\$0.00
380000 Servicios oficiales	\$75,000.00	\$0.00	\$0.00	\$0.00	\$0.00	\$0.00	\$0.00	\$0.00	\$0.00	\$0.00	\$0.00
3820C0 Gastos de orden social / cultural	\$75,000.00	\$0.00	\$0.00	\$2.00	\$0.00	\$0.00	\$0.00	\$0.00	\$2.00	\$0.00	\$0.00



Municipio de Apan
Estado de Hidalgo
Analitico Mensual de Egresos Pagados por Fuente de Financiamiento al 31/mar./2023
(Cifras en pesos y centavos)

Objeto del Gasto	Presupuesto Vigente	Presupuesto												
		Ene	Feb	Mar	Abr	May	Jun	Jul	Ago	Sep	Oct			
300000 SERVICIOS GENERALES	\$2,122.36	\$0.00	\$0.00	\$3.00	\$0.00	\$0.00	\$0.00	\$0.00	\$0.00	\$0.00	\$0.00	\$0.00	\$0.00	\$0.00
320000 Servicios de arrendamiento	\$2,122.36	\$0.00	\$0.00	\$3.00	\$0.00	\$0.00	\$0.00	\$0.00	\$0.00	\$0.00	\$0.00	\$0.00	\$0.00	\$0.00
321000 Arrendamiento de terrenos	\$2,122.36	\$0.00	\$0.00	\$3.00	\$0.00	\$0.00	\$0.00	\$0.00	\$0.00	\$0.00	\$0.00	\$0.00	\$0.00	\$0.00
321001 Arrendamiento de terrenos	\$2,122.36	\$0.00	\$0.00	\$3.00	\$0.00	\$0.00	\$0.00	\$0.00	\$0.00	\$0.00	\$0.00	\$0.00	\$0.00	\$0.00
Fondo General de Participaciones: Fe	\$2,122.36	\$0.00	\$0.00	\$3.00	\$0.00	\$0.00	\$0.00	\$0.00	\$0.00	\$0.00	\$0.00	\$0.00	\$0.00	\$0.00
Total Final	\$154,050,634.71	\$5,918,421.44	\$9,147,772.72	\$8,778,315.33	\$0.00	\$0.00	\$0.00	\$0.00	\$0.00	\$0.00	\$0.00	\$0.00	\$0.00	\$0.00

C. María Guadalupe Muñoz Romero

Presidenta Municipal

Mtra. Denisse Madrid Martínez

Tesorera Municipal

C. José Saul Bautista González

Sindico Procurador



Municipio de Apan
Estado de Hidalgo
Estado Analítico de Ingresos Presupuestales
Al 31/mar./2023

Usr: FREGO
Rep: rptEstadoPresupuestoIngresos

Fecha y hora de Impresión | 26/abr./2023 03:48 p. m.

Fuente de Ingresos	Ley de Ingresos Estimada	Ampliaciones / (Reducciones)	Ley de Ingresos Modificada	Ingresos Devengados	Ingresos Recaudados	Devengado Por Recaudar	Avance de Recaudación (Recaudación / Estimación)
11 Impuestos sobre los ingresos	\$689,585.00	\$0.00	\$689,585.00	\$145,055.00	\$145,055.00	\$0.00	21.03 %
Impuesto sobre juegos permitidos, espectáculos públicos, c	\$392,533.00	\$0.00	\$392,533.00	\$15,250.00	\$15,250.00	\$0.00	3.88 %
Impuesto a comercios ambulantes	\$297,052.00	\$0.00	\$297,052.00	\$129,805.00	\$129,805.00	\$0.00	43.69 %
12 Impuestos sobre el patrimonio	\$5,384,067.50	\$0.00	\$5,384,067.50	\$6,347,924.97	\$6,347,924.97	\$0.00	117.90 %
Impuesto predial	\$4,880,140.00	\$0.00	\$4,880,140.00	\$6,186,772.00	\$6,186,772.00	\$0.00	126.77 %
Urbano	\$3,753,954.34	\$0.00	\$3,753,954.34	\$5,842,041.00	\$5,842,041.00	\$0.00	155.62 %
Rústico	\$938,489.11	\$0.00	\$938,489.11	\$192,576.00	\$192,576.00	\$0.00	20.51 %
Ejidal	\$187,696.55	\$0.00	\$187,696.55	\$152,155.00	\$152,155.00	\$0.00	81.06 %
Traslado de dominio	\$503,927.50	\$0.00	\$503,927.50	\$161,152.97	\$161,152.97	\$0.00	31.97 %
Accesorios de impuestos	\$530.45	\$0.00	\$530.45	\$0.00	\$0.00	\$0.00	0.00 %
Accesorios de impuestos	\$530.45	\$0.00	\$530.45	\$0.00	\$0.00	\$0.00	0.00 %
43 Derechos por prestación de servicios	\$13,781,573.06	\$0.00	\$13,781,573.06	\$2,497,281.18	\$2,497,281.18	\$0.00	18.12 %
Derechos por servicios públicos	\$6,129,405.20	\$0.00	\$6,129,405.20	\$277,108.50	\$277,108.50	\$0.00	4.52 %
Derechos por servicios de agua potable	\$5,511,920.20	\$0.00	\$5,511,920.20	\$0.00	\$0.00	\$0.00	0.00 %
Derechos por uso de rastro, guarda y mananza de ganado	\$371,356.20	\$0.00	\$371,356.20	\$147,530.00	\$147,530.00	\$0.00	39.72 %
Derechos por servicio y uso de panteones	\$233,398.00	\$0.00	\$233,398.00	\$129,578.50	\$129,578.50	\$0.00	55.51 %
Derechos por servicio de limpieza	\$12,730.80	\$0.00	\$12,730.80	\$0.00	\$0.00	\$0.00	0.00 %
Derechos por registro, licencias y permisos diversos	\$5,844,394.36	\$0.00	\$5,844,394.36	\$1,293,155.46	\$1,293,155.46	\$0.00	22.12 %
Derechos por registro familiar	\$140,038.00	\$0.00	\$140,038.00	\$61,636.00	\$61,636.00	\$0.00	44.01 %
Derechos por servicios de certificaciones legalizaciones y .	\$1,379,170.00	\$0.00	\$1,379,170.00	\$383,813.51	\$383,813.51	\$0.00	27.82 %
Derechos por servicios de expedición y renovación de pla	\$3,842,569.56	\$0.00	\$3,842,569.56	\$809,467.14	\$809,467.14	\$0.00	21.06 %
Derechos por expedición, revalidación y canje de permiso	\$477,405.00	\$0.00	\$477,405.00	\$37,321.81	\$37,321.81	\$0.00	7.81 %
Derechos por expedición y revalidación de licencias o per	\$3,090.00	\$0.00	\$3,090.00	\$0.00	\$0.00	\$0.00	0.00 %
Derechos por licencia o permiso para la prestación del ser	\$2,121.80	\$0.00	\$2,121.80	\$917.00	\$917.00	\$0.00	43.21 %
Derechos en materia de desarrollo urbano y ecología	\$1,701,683.50	\$0.00	\$1,701,683.50	\$876,637.32	\$876,637.32	\$0.00	51.51 %
Derechos por alineamiento, deslinde y nomenclatura	\$20,157.00	\$0.00	\$20,157.00	\$13,068.00	\$13,068.00	\$0.00	64.83 %
Realización y expedición de avalúos catastrales	\$524,084.60	\$0.00	\$524,084.60	\$160,459.00	\$160,459.00	\$0.00	30.61 %
Derechos por licencias para construcción, reconstrucción,	\$1,060,900.00	\$0.00	\$1,060,900.00	\$504,003.55	\$504,003.55	\$0.00	47.50 %
Derechos por autorización de peritos en obras para constr	\$10,609.00	\$0.00	\$10,609.00	\$0.00	\$0.00	\$0.00	0.00 %
Otros derechos por servicios relacionados con el desarroll	\$31,827.00	\$0.00	\$31,827.00	\$1,032.00	\$1,032.00	\$0.00	3.24 %
Derechos por la participación en concursos, licitaciones y €	\$10,609.00	\$0.00	\$10,609.00	\$0.00	\$0.00	\$0.00	0.00 %
Derechos por supervisión de obra pública	\$31,827.00	\$0.00	\$31,827.00	\$170,079.74	\$170,079.74	\$0.00	534.38 %
Derechos por expedición de dictamen de impacto ambient	\$11,669.90	\$0.00	\$11,669.90	\$27,995.03	\$27,995.03	\$0.00	239.89 %



Municipio de Apan
Estado de Hidalgo
Estado Analítico de Ingresos Presupuestales
Al 31/mar./2023

Usu: FPGO
 Rep: rptEstadoPresupuestalIngresos

Fecha y | 26/abr./2023
 hora de Impresión | 03:48 p. m.

Fuente de Ingresos	Le y de Ingresos	Ampliaciones /	Le y de Ingresos	Ingresos	Ingresos	De vengado Por	Avance de
	Estimada	(Reducciones)	Modificada	Devengados	Recaudados	Recaudar	Recaudación /
							(Recaudación /
							Estimación)
Derechos por servicios prestados en materia de seguridad f	\$106,090.00	\$0.00	\$106,090.00	\$50,379.90	\$50,379.90	\$0.00	47.48 %
Derechos por servicios prestados en materia de seguridad	\$106,090.00	\$0.00	\$106,090.00	\$50,379.90	\$50,379.90	\$0.00	47.48 %
51 Productos	\$1,918,282.24	\$0.00	\$1,918,282.24	\$573,330.94	\$573,330.94	\$0.00	29.88 %
Productos de tipo corriente	\$1,674,275.24	\$0.00	\$1,674,275.24	\$411,570.74	\$411,570.74	\$0.00	24.58 %
Arrendamiento de bienes muebles o inmuebles propiedad i	\$240,999.34	\$0.00	\$240,999.34	\$72,513.11	\$72,513.11	\$0.00	30.08 %
Uso de plazas y pisos en las calles, pasajes y lugares pút	\$119,881.70	\$0.00	\$119,881.70	\$0.00	\$0.00	\$0.00	0.00 %
Locales situados en el interior y exterior de los mercados	\$47,740.50	\$0.00	\$47,740.50	\$63,333.11	\$63,333.11	\$0.00	132.66 %
Estacionamiento en la vía pública	\$5,304.50	\$0.00	\$5,304.50	\$0.00	\$0.00	\$0.00	0.00 %
Arrendamiento de terrenos, montes, pastos y demás bien	\$68,072.64	\$0.00	\$68,072.64	\$9,180.00	\$9,180.00	\$0.00	13.48 %
Expedición en copia simple o certificada, o reproducción c	\$1,060.90	\$0.00	\$1,060.90	\$0.00	\$0.00	\$0.00	0.00 %
Expedición en copia simple o certificada, o reproducción	\$1,060.90	\$0.00	\$1,060.90	\$0.00	\$0.00	\$0.00	0.00 %
Asistencia Social	\$1,432,215.00	\$0.00	\$1,432,215.00	\$339,057.63	\$339,057.63	\$0.00	23.67 %
DIF	\$477,405.00	\$0.00	\$477,405.00	\$196,284.60	\$196,284.60	\$0.00	41.11 %
CAIC	\$954,810.00	\$0.00	\$954,810.00	\$142,773.03	\$142,773.03	\$0.00	14.95 %
Productos de capital	\$244,007.00	\$0.00	\$244,007.00	\$161,760.20	\$161,760.20	\$0.00	66.29 %
Explotación o enajenación de cualquier naturaleza de los t	\$244,007.00	\$0.00	\$244,007.00	\$161,760.20	\$161,760.20	\$0.00	66.29 %
Baños públicos	\$212,180.00	\$0.00	\$212,180.00	\$160,006.50	\$160,006.50	\$0.00	75.41 %
Traslado en ambulancia	\$31,827.00	\$0.00	\$31,827.00	\$1,753.70	\$1,753.70	\$0.00	5.51 %
61 Aprovechamientos	\$1,781,828.00	\$0.00	\$1,781,828.00	\$1,264,274.56	\$1,264,274.56	\$0.00	70.95 %
61-02 MULTAS	\$500,000.00	\$0.00	\$500,000.00	\$204,946.27	\$204,946.27	\$0.00	40.98 %
Multas impuestas a los infractores de los reglamentos adr	\$500,000.00	\$0.00	\$500,000.00	\$204,946.27	\$204,946.27	\$0.00	40.98 %
61-09 OTROS APROVECHAMIENTOS	\$1,281,828.00	\$0.00	\$1,281,828.00	\$1,059,328.29	\$1,059,328.29	\$0.00	82.64 %
Recargos	\$265,225.00	\$0.00	\$265,225.00	\$169,049.00	\$169,049.00	\$0.00	63.73 %
Recargos del impuesto predial	\$265,225.00	\$0.00	\$265,225.00	\$169,049.00	\$169,049.00	\$0.00	63.73 %
Donaciones hechas a favor del Municipio	\$72,100.00	\$0.00	\$72,100.00	\$37,858.29	\$37,858.29	\$0.00	52.50 %
Donaciones hechas a favor del Municipio	\$72,100.00	\$0.00	\$72,100.00	\$37,858.29	\$37,858.29	\$0.00	52.50 %
Rezagos de ejercicios fiscales anteriores	\$710,803.00	\$0.00	\$710,803.00	\$472,471.00	\$472,471.00	\$0.00	66.47 %
Rezagos de ejercicios fiscales anteriores	\$710,803.00	\$0.00	\$710,803.00	\$472,471.00	\$472,471.00	\$0.00	66.47 %
Rezagos del impuesto predial	\$710,803.00	\$0.00	\$710,803.00	\$472,471.00	\$472,471.00	\$0.00	66.47 %
Ingresos por venta de bienes	\$0.00	\$0.00	\$0.00	\$355,000.00	\$355,000.00	\$0.00	0.00 %
Ingresos por venta de bienes (vehículos)	\$0.00	\$0.00	\$0.00	\$355,000.00	\$355,000.00	\$0.00	0.00 %
Inscripción Anual	\$233,700.00	\$0.00	\$233,700.00	\$24,950.00	\$24,950.00	\$0.00	10.67 %
Inscripción Anual ICA	\$233,700.00	\$0.00	\$233,700.00	\$24,950.00	\$24,950.00	\$0.00	10.67 %
81 Participaciones	\$66,196,752.00	\$0.00	\$66,196,752.00	\$15,251,446.36	\$15,251,446.36	\$0.00	23.03 %



Municipio de Apan
Estado de Hidalgo
Estado Analítico de Ingresos Presupuestales
Al 31/mar./2023

Usr: FPGO
 Rep: rptEstadoPresupuestoIngresos

Fecha y | 26/abr./2023
 hora de Impresión | 03:48 p. m.

Fuente de Ingresos	Ley de Ingresos	Ampliaciones /	Ley de Ingresos	Ingresos	Ingresos	Devengado Por	Avance de
	Estimada	(Reducciones)	Modificada	Devengados	Recaudados	Recaudar	Recaudación /
							Estimación)
Fondo General de Participaciones	\$44,189,165.00	\$0.00	\$44,189,165.00	\$10,254,787.17	\$10,254,787.17	\$0.00	23.20 %
Fondo de Fomento Municipal	\$16,252,029.00	\$0.00	\$16,252,029.00	\$3,477,647.49	\$3,477,647.49	\$0.00	21.39 %
Impuesto Especial sobre Producción y Servicios	\$711,072.00	\$0.00	\$711,072.00	\$212,571.29	\$212,571.29	\$0.00	29.89 %
Fondo de Fiscalización y Recaudación	\$1,573,123.00	\$0.00	\$1,573,123.00	\$451,460.56	\$451,460.56	\$0.00	28.69 %
Fondo de Compensación	\$1,274,718.00	\$0.00	\$1,274,718.00	\$301,583.54	\$301,583.54	\$0.00	23.65 %
Incentivo a la Venta Final de Gasolina y Diesel	\$1,745,040.00	\$0.00	\$1,745,040.00	\$314,852.88	\$314,852.88	\$0.00	18.04 %
Impuesto Sobre Automóviles Nuevos	\$368,522.00	\$0.00	\$368,522.00	\$97,130.99	\$97,130.99	\$0.00	26.35 %
Compensación del Impuesto Sobre Automóviles Nuevos	\$83,083.00	\$0.00	\$83,083.00	\$18,030.96	\$18,030.96	\$0.00	21.70 %
Participación por la Recaudación del Impuesto Sobre la Ren	\$0.00	\$0.00	\$0.00	\$44,070.00	\$44,070.00	\$0.00	0.00 %
Impuesto Sobre la Renta Enajenación de Bienes Inmuebles	\$0.00	\$0.00	\$0.00	\$79,311.48	\$79,311.48	\$0.00	0.00 %
Aportaciones							
Fondo de Aportaciones para el Fortalecimiento de los Munic	\$60,255,429.00	\$0.00	\$60,255,429.00	\$19,041,262.14	\$19,041,262.14	\$0.00	31.60 %
Fondo de Aportaciones para la Infraestructura Social Municip	\$34,587,235.00	\$0.00	\$34,587,235.00	\$10,476,147.54	\$10,476,147.54	\$0.00	30.28 %
Total	\$150,008,047.25	\$0.00	\$150,008,047.25	\$45,120,575.15	\$45,120,575.15	\$0.00	30.07 %

C. Mariana Guadalupe Muñoz Romero
 Presidenta Municipal

Mitra Denisse Madrid Martínez
 Tesorera Municipal

C. José Saul Bautista Gonzalez
 Sindico Procurador



Municipio de Apan
Estado de Hidalgo
Estado Analítico del Ejercicio del Presupuesto de Egresos por Fuente de Financiamiento Del 01/ene./2023 Al

Fecha y hora de impresión: 24/abr./2023 01:57 p. m.

Usu: OVS
Rep: rptEstadoAnalíticoPresupuestoEgresos_FF

Ejercicio del Presupuesto		Egresos Aprobados (Rendiciones)	Egresos Modificados	Egresos Comprometidos	Egresos Devengados	Egresos Ejercidos	Egresos Pagados	Subejercicio
10003 Fondo de Estabilización de los Ingresos de la Entidades Federativas								
20000	MATERIALES Y SUMINISTROS	\$39,611.26	\$39,611.26	\$0.00	\$0.00	\$0.00	\$0.00	\$39,611.26
21000	Materiales de administración, emisión de documentos y artículos	\$381,50	\$385,50	\$0.00	\$0.00	\$0.00	\$0.00	\$391,50
21600	Material de limpieza	\$381,50	\$385,50	\$0.00	\$0.00	\$0.00	\$0.00	\$391,50
21600	Material de limpieza	\$381,50	\$385,50	\$0.00	\$0.00	\$0.00	\$0.00	\$391,50
24000	Materiales y artículos de construcción y de reparación	\$201,26	\$208,26	\$0.00	\$0.00	\$0.00	\$0.00	\$218,26
24900	Otros materiales / artículos de construcción y reparación	\$201,26	\$208,26	\$0.00	\$0.00	\$0.00	\$0.00	\$218,26
24900	Otros materiales / artículos de construcción y reparación	\$201,26	\$208,26	\$0.00	\$0.00	\$0.00	\$0.00	\$218,26
29000	Herramientas, repacciones y accesorios menores	\$39,017.49	\$39,017.49	\$0.00	\$0.00	\$0.00	\$0.00	\$39,017.49
29100	Herramientas menores	\$26,751	\$26,751	\$0.00	\$0.00	\$0.00	\$0.00	\$26,751
29100	Herramientas menores	\$26,751	\$26,751	\$0.00	\$0.00	\$0.00	\$0.00	\$26,751
29200	Herramientas menores de edificio	\$6,249.99	\$6,249.99	\$0.00	\$0.00	\$0.00	\$0.00	\$6,249.99
29200	Herramientas menores de edificio	\$6,249.99	\$6,249.99	\$0.00	\$0.00	\$0.00	\$0.00	\$6,249.99
29200	Herramientas menores de edificio	\$6,249.99	\$6,249.99	\$0.00	\$0.00	\$0.00	\$0.00	\$6,249.99
29400	Relacciones y accesorios menores de equipo de cómputo y telecom	\$7,500.00	\$7,500.00	\$0.00	\$0.00	\$0.00	\$0.00	\$7,500.00
29400	Relacciones y accesorios menores de equipo de cómputo y telecom	\$7,500.00	\$7,500.00	\$0.00	\$0.00	\$0.00	\$0.00	\$7,500.00
29400	Relacciones y accesorios menores de equipo de cómputo y telecom	\$7,500.00	\$7,500.00	\$0.00	\$0.00	\$0.00	\$0.00	\$7,500.00
29600	Relacciones y accesorios menores de equipo de transporte	\$24,991.99	\$24,991.99	\$0.00	\$0.00	\$0.00	\$0.00	\$24,991.99
29600	Relacciones y accesorios menores de equipo de transporte	\$24,991.99	\$24,991.99	\$0.00	\$0.00	\$0.00	\$0.00	\$24,991.99
29600	Relacciones y accesorios menores de equipo de transporte	\$24,991.99	\$24,991.99	\$0.00	\$0.00	\$0.00	\$0.00	\$24,991.99
30000	SERVICIOS GENERALES	\$124,631.75	\$124,631.75	\$0.00	\$0.00	\$0.00	\$0.00	\$124,631.75
31000	Servicios básicos	\$24,991.99	\$24,991.99	\$0.00	\$0.00	\$0.00	\$0.00	\$24,991.99
31400	Telefonía tradicional	\$24,991.99	\$24,991.99	\$0.00	\$0.00	\$0.00	\$0.00	\$24,991.99
31400	Telefonía tradicional	\$24,991.99	\$24,991.99	\$0.00	\$0.00	\$0.00	\$0.00	\$24,991.99
31400	Telefonía tradicional	\$24,991.99	\$24,991.99	\$0.00	\$0.00	\$0.00	\$0.00	\$24,991.99
33000	Servicios profesionales, científicos y otros servicios	\$24,131.76	\$24,131.76	\$0.00	\$0.00	\$0.00	\$0.00	\$24,131.76
33600	Servicios de apoyo administrativo, fotocopiado e impresión	\$11,631.74	\$11,631.74	\$0.00	\$0.00	\$0.00	\$0.00	\$11,631.74
33600	Servicios de apoyo administrativo, fotocopiado e impresión	\$11,631.74	\$11,631.74	\$0.00	\$0.00	\$0.00	\$0.00	\$11,631.74
33600	Servicios de apoyo administrativo, fotocopiado e impresión	\$11,631.74	\$11,631.74	\$0.00	\$0.00	\$0.00	\$0.00	\$11,631.74
33900	Servicios profesionales, científicos y técnicos	\$12,500.01	\$12,500.01	\$0.00	\$0.00	\$0.00	\$0.00	\$12,500.01
33900	Servicios profesionales, científicos y técnicos	\$12,500.01	\$12,500.01	\$0.00	\$0.00	\$0.00	\$0.00	\$12,500.01
33900	Servicios profesionales, científicos y técnicos	\$12,500.01	\$12,500.01	\$0.00	\$0.00	\$0.00	\$0.00	\$12,500.01
34000	Servicios financieros y bancarios	\$500.01	\$500.01	\$0.00	\$0.00	\$0.00	\$0.00	\$500.01
34100	Servicios financieros y bancarios	\$500.01	\$500.01	\$0.00	\$0.00	\$0.00	\$0.00	\$500.01
34100	Servicios financieros y bancarios	\$500.01	\$500.01	\$0.00	\$0.00	\$0.00	\$0.00	\$500.01
36000	Servicios de instalación, reparación, mantenimiento y conservación y mantenimiento menor de inmuebles	\$50,000.01	\$50,000.01	\$0.00	\$0.00	\$0.00	\$0.00	\$50,000.01
36000	Servicios de instalación, reparación, mantenimiento y conservación y mantenimiento menor de inmuebles	\$50,000.01	\$50,000.01	\$0.00	\$0.00	\$0.00	\$0.00	\$50,000.01
36000	Servicios de instalación, reparación, mantenimiento y conservación y mantenimiento menor de inmuebles	\$50,000.01	\$50,000.01	\$0.00	\$0.00	\$0.00	\$0.00	\$50,000.01



Municipio de Apan
Estado de Hidalgo
Estado Analítico del Ejercicio del Presupuesto de Egresos por Fuente de Financiamiento Del 01/ene./2023 Al

Ucr: OVS Fecha y hora de impresión: 24/abr./2023 01:57 p. m.
 Rep: rptEstadoAnalíticoPresupuestoEgresos_FF

	Egresos Aprobado	Aplicaciones / (Reducciones)	Egresos Modificado	Egresos Comprometido	Egresos Devengado	Egresos Ejercido	Egresos Pagado	Subejercicio
351001	Conservación y mantenimiento menor de inmuebles	\$12,500.01	\$0.00	\$12,500.01	\$0.00	\$0.00	\$0.00	\$12,500.01
355000	Reparación y mantenimiento de equipo de transporte	\$12,500.01	\$0.00	\$12,500.01	\$0.00	\$0.00	\$0.00	\$12,500.01
355001	Reparación y mantenimiento de equipo de transporte	\$12,500.01	\$0.00	\$12,500.01	\$0.00	\$0.00	\$0.00	\$12,500.01
357000	Instalación, reparación y mantenimiento de maquinaria, otros equi	\$24,999.99	\$0.00	\$24,999.99	\$0.00	\$0.00	\$0.00	\$24,999.99
357001	Instalación, reparación y mantenimiento de maquinaria, otros equi	\$24,999.99	\$0.00	\$24,999.99	\$0.00	\$0.00	\$0.00	\$24,999.99
380000	Servicios oficiales	\$24,999.99	\$0.00	\$24,999.99	\$0.00	\$0.00	\$0.00	\$24,999.99
382000	Gastos de orden social y cultural	\$24,999.99	\$0.00	\$24,999.99	\$0.00	\$0.00	\$0.00	\$24,999.99
382001	Gastos de orden social y cultural	\$24,999.99	\$0.00	\$24,999.99	\$0.00	\$0.00	\$0.00	\$24,999.99
Fondo de Estabilización de los Ingresos		\$164,250.00	\$0.00	\$164,250.00	\$0.00	\$0.00	\$0.00	\$164,250.00

10119 Recursos Propios

100000	SERVICIOS PERSONALES	\$1,109,169.04	\$0.00	\$1,109,169.04	\$826,431.10	\$326,431.10	\$264,431.10	\$282,727.94
110000	Remuneraciones al personal de carácter permanente	\$611,763.79	\$0.00	\$611,763.79	\$0.00	\$0.00	\$0.00	\$611,763.79
111000	Dietas	\$172,730.01	\$0.00	\$172,730.01	\$0.00	\$0.00	\$0.00	\$172,730.01
111001	Dietas para la Asamblea	\$172,730.01	\$0.00	\$172,730.01	\$0.00	\$0.00	\$0.00	\$172,730.01
113000	Sueldos base al personal permanente	\$339,033.78	\$0.00	\$339,033.78	\$0.00	\$0.00	\$0.00	\$339,033.78
113001	Sueldos base al personal permanente	\$339,033.78	\$0.00	\$339,033.78	\$0.00	\$0.00	\$0.00	\$339,033.78
120000	Remuneraciones al personal de carácter transitorio	\$161,250.00	\$0.00	\$161,250.00	\$335,174.44	\$335,174.44	\$335,174.44	-\$173,924.44
122000	Sueldos base al personal eventual	\$161,250.00	\$0.00	\$161,250.00	\$335,174.44	\$335,174.44	\$335,174.44	-\$173,924.44
122001	Sueldos base al personal eventual	\$161,250.00	\$0.00	\$161,250.00	\$335,174.44	\$335,174.44	\$335,174.44	-\$173,924.44
130000	Remuneraciones adicionales y especiales	\$208,749.99	\$0.00	\$208,749.99	\$0.00	\$0.00	\$0.00	\$208,749.99
131000	Primas por años de servicios efectivos prestados	\$9,999.99	\$0.00	\$9,999.99	\$0.00	\$0.00	\$0.00	\$9,999.99
131003	Prima de antigüedad	\$9,999.99	\$0.00	\$9,999.99	\$0.00	\$0.00	\$0.00	\$9,999.99
134000	Compensaciones	\$198,750.00	\$0.00	\$198,750.00	\$0.00	\$0.00	\$0.00	\$198,750.00
134001	Compensaciones	\$198,750.00	\$0.00	\$198,750.00	\$0.00	\$0.00	\$0.00	\$198,750.00
150000	Otras prestaciones sociales y económicas	\$227,395.26	\$0.00	\$227,395.26	\$491,256.66	\$191,256.66	\$491,256.66	-\$283,861.40
152000	Indemnizaciones	\$187,500.00	\$0.00	\$187,500.00	\$298,494.54	\$298,494.54	\$298,494.54	-\$110,994.54
152001	Indemnizaciones	\$187,500.00	\$0.00	\$187,500.00	\$298,494.54	\$298,494.54	\$298,494.54	-\$110,994.54
154000	Prestaciones contractuales	\$39,895.26	\$0.00	\$39,895.26	\$192,762.12	\$192,762.12	\$192,762.12	-\$152,866.86
154001	Prestaciones establecidas por convenciones generales de trabajo	\$39,895.26	\$0.00	\$39,895.26	\$192,762.12	\$192,762.12	\$192,762.12	-\$152,866.86
154006	Bono anual	\$11,145.27	\$0.00	\$11,145.27	\$65,158.22	\$65,158.22	\$65,158.22	-\$56,408.23
200000	MATERIALES Y SUMINISTROS	\$1,827,957.39	\$0.00	\$1,827,957.39	\$107,603.90	\$1,778,963.08	\$1,778,963.08	\$99,999.31



Municipio de Apan Estado de Hidalgo

Estado Analítico del Ejercicio del Presupuesto de Egresos por Fuente de Financiamiento Del 01/ene./2013 Al

Usu: OVS

Rep: rptEstadoAnalíticoPresupuestoEgresos_FF

Fecha y hora de impresión: 24/abr./2013 01:57 p. m.

	Ejercicio del Presupuesto		Egresos Ampliaciones /		Egresos		Egresos		Egresos		Egresos	
	Aprobado	(Reducciones)	Modificado	Comprometido	Devenido	Ejercicio	Parado	Subejercicio				
210000	Material es de administración, emisión de documentos y artículos	\$228,107.34	\$0.00	\$228,107.34	\$160,410.55	\$169,470.55	\$160,489.65	\$160,480.55	\$68,636.79			
211000	Material es, útiles y equipos menores de oficina	\$130,607.34	\$0.00	\$130,607.34	\$127,489.38	\$736,488.38	\$127,493.38	\$127,495.38	-\$5,882.04			
211001	Material de oficina	\$89,357.34	\$0.00	\$89,357.34	\$74,174.26	\$74,174.26	\$74,174.26	\$74,174.26	\$15,183.08			
211003	Material de imprenta	\$41,250.00	\$0.00	\$41,250.00	\$53,325.12	\$62,315.12	\$53,325.12	\$53,325.12	-\$21,065.12			
214000	Material es, útiles y equipos menores de tecnologías de la informac	\$15,000.00	\$0.00	\$15,000.00	\$0.00	\$0.00	\$0.00	\$0.00	\$15,000.00			
214001	Consumibles para equipo informático	\$15,000.00	\$0.00	\$15,000.00	\$0.00	\$0.00	\$0.00	\$0.00	\$15,000.00			
216000	Material de limpieza	\$47,489.99	\$0.00	\$47,489.99	\$5,722.20	\$5,722.20	\$5,722.20	\$5,722.20	\$41,777.79			
216001	Material de limpieza	\$47,489.99	\$0.00	\$47,489.99	\$5,722.20	\$5,722.20	\$5,722.20	\$5,722.20	\$41,777.79			
218000	Material es para el registro e identificación de bienes y personas	\$35,000.01	\$0.00	\$35,000.01	\$27,258.97	\$27,258.97	\$27,259.97	\$27,258.97	\$7,741.04			
218001	Material es para el registro e identificación de bienes y personas	\$7,500.00	\$0.00	\$7,500.00	\$1,158.97	\$1,158.97	\$1,153.97	\$1,158.97	\$6,341.03			
218002	Formatos para el registro del Estado Familiar	\$27,500.01	\$0.00	\$27,500.01	\$26,100.00	\$26,100.00	\$26,100.00	\$26,100.00	\$1,400.01			
220000	Alimentos y utensilios	\$249,999.99	\$0.00	\$249,999.99	\$508,303.44	\$508,303.44	\$508,303.44	\$508,303.44	-\$268,303.46			
221000	Productos alimenticios para personas	\$249,999.99	\$0.00	\$249,999.99	\$508,303.44	\$508,303.44	\$508,303.44	\$508,303.44	-\$258,303.45			
221001	Alimentación de Personas	\$249,999.99	\$0.00	\$249,999.99	\$508,303.44	\$508,303.44	\$508,303.44	\$508,303.44	-\$258,303.45			
240000	Material es y artículos de construcción y de reparación	\$316,500.06	\$0.00	\$316,500.06	\$397,612.42	\$397,612.42	\$397,612.42	\$397,612.42	-\$81,112.36			
241000	Productos minerales no metálicos	\$110,000.01	\$0.00	\$110,000.01	\$115,037.03	\$115,037.03	\$115,037.03	\$115,037.03	-\$5,037.02			
241001	Productos minerales no metálicos	\$110,000.01	\$0.00	\$110,000.01	\$115,037.03	\$115,037.03	\$115,037.03	\$115,037.03	-\$5,037.02			
242000	Cemento y productos de concreto	\$20,000.01	\$0.00	\$20,000.01	\$105,136.97	\$105,136.97	\$105,133.97	\$105,136.97	-\$85,136.96			
242001	Cemento y productos de concreto	\$20,000.01	\$0.00	\$20,000.01	\$105,136.97	\$105,136.97	\$105,133.97	\$105,136.97	-\$85,136.96			
243000	Cal, yeso y productos de yeso	\$5,000.01	\$0.00	\$5,000.01	\$1,413.00	\$1,413.00	\$1,413.00	\$1,413.00	\$3,587.01			
243001	Cal, yeso y productos de yeso	\$5,000.01	\$0.00	\$5,000.01	\$1,413.00	\$1,413.00	\$1,413.00	\$1,413.00	\$3,587.01			
244000	Madera / productos de madera	\$5,000.01	\$0.00	\$5,000.01	\$458.00	\$458.00	\$458.00	\$458.00	\$4,542.01			
244001	Madera / productos de madera	\$5,000.01	\$0.00	\$5,000.01	\$458.00	\$458.00	\$458.00	\$458.00	\$4,542.01			
245000	Vidrio y productos de vidrio	\$1,500.00	\$0.00	\$1,500.00	\$3,364.00	\$3,364.00	\$3,364.00	\$3,364.00	-\$1,864.00			
245001	Vidrio y productos de vidrio	\$1,500.00	\$0.00	\$1,500.00	\$3,364.00	\$3,364.00	\$3,364.00	\$3,364.00	-\$1,864.00			
246000	Material eléctrico y electrónico	\$50,000.01	\$0.00	\$50,000.01	\$83,889.65	\$83,889.65	\$83,889.65	\$83,889.65	-\$33,889.64			
246001	Material eléctrico y electrónico	\$50,000.01	\$0.00	\$50,000.01	\$83,889.65	\$83,889.65	\$83,889.65	\$83,889.65	-\$33,889.64			
247000	Artículos metálicos para la construcción	\$50,000.01	\$0.00	\$50,000.01	\$29,291.38	\$29,291.38	\$29,291.38	\$29,291.38	\$20,708.63			
247001	Artículos metálicos para la construcción	\$50,000.01	\$0.00	\$50,000.01	\$29,291.38	\$29,291.38	\$29,291.38	\$29,291.38	\$20,708.63			
249000	Otros materiales / artículos de construcción y reparación	\$75,000.00	\$0.00	\$75,000.00	\$59,022.39	\$59,022.39	\$59,022.39	\$59,022.39	\$15,977.61			
249001	Otros materiales / artículos de construcción y reparación	\$75,000.00	\$0.00	\$75,000.00	\$59,022.39	\$59,022.39	\$59,022.39	\$59,022.39	\$15,977.61			
260000	Productos químicos, farmacéuticos y de laboratorio	\$136,249.98	\$0.00	\$136,249.98	\$61,462.35	\$61,462.35	\$61,462.35	\$61,462.35	\$74,787.63			



Municipio de Apan Estado de Hidalgo

Estado Analítico del Ejercicio del Presupuesto de Egresos por Fuente de Financiamiento Del 01/ene./2023 Al

Usr.: OVS

Rep.: rptEstadoAnaliticoPresupuestoEgresos_FF

Fecha y hora de impresión: 24/abr./2023 01:57 p. m.

	Ejercicio del Presupuesto		Egresos Aprobados / (Reducciones)		Egresos Modificados		Egresos Comprometidos		Egresos Devengados		Egresos Ejercidos		Egresos Pagados		Egresos Subejercicio	
253000	Medicinas y productos farmacéuticos		\$43,749.99	\$0.00	\$43,749.99	\$14,250.07	\$14,250.07	\$14,250.07	\$14,250.07	\$14,250.07	\$14,250.07	\$14,250.07	\$14,250.07	\$14,250.07	\$29,499.92	\$29,499.92
253001	Medicinas y productos farmacéuticos		\$43,749.99	\$0.00	\$43,749.99	\$14,250.07	\$14,250.07	\$14,250.07	\$14,250.07	\$14,250.07	\$14,250.07	\$14,250.07	\$14,250.07	\$14,250.07	\$29,499.92	\$29,499.92
254000	Materiales, accesorios y suministros médicos		\$62,499.99	\$0.00	\$62,499.99	\$25,018.35	\$25,018.35	\$25,018.35	\$25,018.35	\$25,018.35	\$25,018.35	\$25,018.35	\$25,018.35	\$25,018.35	\$37,481.64	\$37,481.64
254001	Materiales, accesorios y suministros médicos		\$62,499.99	\$0.00	\$62,499.99	\$25,018.35	\$25,018.35	\$25,018.35	\$25,018.35	\$25,018.35	\$25,018.35	\$25,018.35	\$25,018.35	\$25,018.35	\$37,481.64	\$37,481.64
256000	Fibras sintéticas, hules, plásticos y derivados		\$30,000.00	\$0.00	\$30,000.00	\$22,193.93	\$22,193.93	\$22,193.93	\$22,193.93	\$22,193.93	\$22,193.93	\$22,193.93	\$22,193.93	\$22,193.93	\$7,806.07	\$7,806.07
256001	Fibras sintéticas, hules, plásticos y derivados		\$30,000.00	\$0.00	\$30,000.00	\$22,193.93	\$22,193.93	\$22,193.93	\$22,193.93	\$22,193.93	\$22,193.93	\$22,193.93	\$22,193.93	\$22,193.93	\$7,806.07	\$7,806.07
260000	Combustibles, lubricantes y aditivos		\$482,500.02	\$0.00	\$482,500.02	\$427,176.48	\$427,176.48	\$427,176.48	\$427,176.48	\$427,176.48	\$427,176.48	\$427,176.48	\$427,176.48	\$427,176.48	\$85,323.64	\$85,323.64
261000	Combustibles, lubricantes y aditivos		\$482,500.02	\$0.00	\$482,500.02	\$427,176.48	\$427,176.48	\$427,176.48	\$427,176.48	\$427,176.48	\$427,176.48	\$427,176.48	\$427,176.48	\$427,176.48	\$85,323.64	\$85,323.64
261001	Combustibles para equipos de transporte terrestre		\$425,000.01	\$0.00	\$425,000.01	\$397,873.24	\$397,873.24	\$397,873.24	\$397,873.24	\$397,873.24	\$397,873.24	\$397,873.24	\$397,873.24	\$397,873.24	\$27,126.77	\$27,126.77
261002	Aceite, lubricantes y aditivos		\$57,500.01	\$0.00	\$57,500.01	\$29,303.24	\$29,303.24	\$29,303.24	\$29,303.24	\$29,303.24	\$29,303.24	\$29,303.24	\$29,303.24	\$29,303.24	\$28,196.77	\$28,196.77
270000	Vestuario, blancos, prendas de protección y artículos deportivos		\$137,499.99	\$0.00	\$137,499.99	\$11,299.94	\$11,299.94	\$11,299.94	\$11,299.94	\$11,299.94	\$11,299.94	\$11,299.94	\$11,299.94	\$11,299.94	\$126,200.05	\$126,200.05
271000	Vestuario y uniformes		\$99,999.99	\$0.00	\$99,999.99	\$11,400.00	\$11,400.00	\$11,400.00	\$11,400.00	\$11,400.00	\$11,400.00	\$11,400.00	\$11,400.00	\$11,400.00	\$99,999.99	\$99,999.99
271001	Vestuario y uniformes		\$99,999.99	\$0.00	\$99,999.99	\$11,400.00	\$11,400.00	\$11,400.00	\$11,400.00	\$11,400.00	\$11,400.00	\$11,400.00	\$11,400.00	\$11,400.00	\$99,999.99	\$99,999.99
272000	Prendas de seguridad y protección personal		\$37,500.00	\$0.00	\$37,500.00	\$11,185.94	\$11,185.94	\$11,185.94	\$11,185.94	\$11,185.94	\$11,185.94	\$11,185.94	\$11,185.94	\$11,185.94	\$26,314.06	\$26,314.06
272001	Prendas de seguridad y protección personal		\$37,500.00	\$0.00	\$37,500.00	\$11,185.94	\$11,185.94	\$11,185.94	\$11,185.94	\$11,185.94	\$11,185.94	\$11,185.94	\$11,185.94	\$11,185.94	\$26,314.06	\$26,314.06
290000	Herramientas, relaciones y accesorios menores		\$277,100.01	\$0.00	\$277,100.01	\$212,632.90	\$212,632.90	\$212,632.90	\$212,632.90	\$212,632.90	\$212,632.90	\$212,632.90	\$212,632.90	\$212,632.90	\$64,467.11	\$64,467.11
291000	Herramientas menores		\$38,349.99	\$0.00	\$38,349.99	\$20,375.94	\$20,375.94	\$20,375.94	\$20,375.94	\$20,375.94	\$20,375.94	\$20,375.94	\$20,375.94	\$20,375.94	\$17,974.05	\$17,974.05
291001	Herramientas menores		\$38,349.99	\$0.00	\$38,349.99	\$20,375.94	\$20,375.94	\$20,375.94	\$20,375.94	\$20,375.94	\$20,375.94	\$20,375.94	\$20,375.94	\$20,375.94	\$17,974.05	\$17,974.05
292000	Relaciones y accesorios menores de edificios		\$5,000.01	\$0.00	\$5,000.01	\$14,924.84	\$14,924.84	\$14,924.84	\$14,924.84	\$14,924.84	\$14,924.84	\$14,924.84	\$14,924.84	\$14,924.84	-\$9,924.83	-\$9,924.83
292001	Relaciones y accesorios menores de edificios		\$5,000.01	\$0.00	\$5,000.01	\$14,924.84	\$14,924.84	\$14,924.84	\$14,924.84	\$14,924.84	\$14,924.84	\$14,924.84	\$14,924.84	\$14,924.84	-\$9,924.83	-\$9,924.83
294000	Relaciones y accesorios menores de equipo de cómputo y telecomunicaciones		\$15,000.00	\$0.00	\$15,000.00	\$24,896.00	\$24,896.00	\$24,896.00	\$24,896.00	\$24,896.00	\$24,896.00	\$24,896.00	\$24,896.00	\$24,896.00	-\$9,896.00	-\$9,896.00
294001	Relaciones y accesorios menores de equipo de cómputo y telecomunicaciones		\$15,000.00	\$0.00	\$15,000.00	\$24,896.00	\$24,896.00	\$24,896.00	\$24,896.00	\$24,896.00	\$24,896.00	\$24,896.00	\$24,896.00	\$24,896.00	-\$9,896.00	-\$9,896.00
296000	Relaciones y accesorios menores de equipo de transporte		\$167,499.99	\$0.00	\$167,499.99	\$107,210.09	\$107,210.09	\$107,210.09	\$107,210.09	\$107,210.09	\$107,210.09	\$107,210.09	\$107,210.09	\$107,210.09	\$60,289.90	\$60,289.90
296001	Relaciones y accesorios menores de equipo de transporte		\$167,499.99	\$0.00	\$167,499.99	\$107,210.09	\$107,210.09	\$107,210.09	\$107,210.09	\$107,210.09	\$107,210.09	\$107,210.09	\$107,210.09	\$107,210.09	\$60,289.90	\$60,289.90
298000	Relaciones y accesorios menores de maquinaria y otros equipos		\$50,000.01	\$0.00	\$50,000.01	\$41,376.03	\$41,376.03	\$41,376.03	\$41,376.03	\$41,376.03	\$41,376.03	\$41,376.03	\$41,376.03	\$41,376.03	\$8,623.98	\$8,623.98
298001	Relaciones y accesorios menores de maquinaria y otros equipos		\$50,000.01	\$0.00	\$50,000.01	\$41,376.03	\$41,376.03	\$41,376.03	\$41,376.03	\$41,376.03	\$41,376.03	\$41,376.03	\$41,376.03	\$41,376.03	\$8,623.98	\$8,623.98
299000	Relaciones y accesorios menores otros bienes muebles		\$1,250.01	\$0.00	\$1,250.01	\$3,850.00	\$3,850.00	\$3,850.00	\$3,850.00	\$3,850.00	\$3,850.00	\$3,850.00	\$3,850.00	\$3,850.00	-\$2,599.99	-\$2,599.99
299001	Relaciones y accesorios menores otros bienes muebles		\$1,250.01	\$0.00	\$1,250.01	\$3,850.00	\$3,850.00	\$3,850.00	\$3,850.00	\$3,850.00	\$3,850.00	\$3,850.00	\$3,850.00	\$3,850.00	-\$2,599.99	-\$2,599.99
300000	SERVICIOS GENERALES		\$1,382,874.02	\$0.00	\$1,382,874.02	\$1,551,220.74	\$1,551,220.74	\$1,551,220.74	\$1,551,220.74	\$1,551,220.74	\$1,551,220.74	\$1,551,220.74	\$1,551,220.74	\$1,551,220.74	-\$1,693,467.72	-\$1,693,467.72
310000	Servicios básicos		\$92,874.99	\$0.00	\$92,874.99	\$88,262.68	\$88,262.68	\$88,262.68	\$88,262.68	\$88,262.68	\$88,262.68	\$88,262.68	\$88,262.68	\$88,262.68	\$4,822.31	\$4,822.31
312000	Gas		\$30,000.00	\$0.00	\$30,000.00	\$25,208.68	\$25,208.68	\$25,208.68	\$25,208.68	\$25,208.68	\$25,208.68	\$25,208.68	\$25,208.68	\$25,208.68	\$4,791.32	\$4,791.32
312001	Gas		\$30,000.00	\$0.00	\$30,000.00	\$25,208.68	\$25,208.68	\$25,208.68	\$25,208.68	\$25,208.68	\$25,208.68	\$25,208.68	\$25,208.68	\$25,208.68	\$4,791.32	\$4,791.32



Municipio de Apan Estado de Hidalgo

Estado Analítico del Ejercicio del Presupuesto de Egresos por Fuente de Financiamiento Del 01/ene./2023 Al

Ustr: OVS
Rep: rptEstadoAnalíticoPresupuestoEgresos_FF

Fecha y hora de impresión: 24/abr/2023 01:57 p. m.

	Ejercicio del Presupuesto	Egresos Aprobado	Ampliaciones / Reducciones	Egresos Modificado	Egresos Comprometido	Egresos Devengado	Egresos Ejercicio	Egresos Pagado	Subejercicio
314000	Telefonía tradicional	\$62,499.99	\$0.00	\$62,499.99	\$62,694.00	\$62,694.00	\$62,694.00	\$62,694.00	-\$194.01
314011	Servicio de telefonía fija	\$62,499.99	\$0.00	\$62,499.99	\$62,694.00	\$62,694.00	\$62,694.00	\$62,694.00	-\$194.01
318000	Servicios postales y telegráficos	\$375.00	\$0.00	\$375.00	\$350.00	\$350.00	\$350.00	\$350.00	\$25.00
318011	Servicios postales y telegráficos	\$375.00	\$0.00	\$375.00	\$350.00	\$350.00	\$350.00	\$350.00	\$25.00
320010	Servicios de arrendamiento	\$138,750.00	\$0.00	\$138,750.00	\$43,738.00	\$43,738.00	\$43,738.00	\$43,738.00	\$95,012.00
323000	Arrendamiento de mobiliario y equipo de administración, educación	\$50,000.01	\$0.00	\$50,000.01	\$31,030.00	\$31,030.00	\$31,030.00	\$31,030.00	\$18,970.01
323011	Arrendamiento de equipo de oficina	\$50,000.01	\$0.00	\$50,000.01	\$31,030.00	\$31,030.00	\$31,030.00	\$31,030.00	\$18,970.01
325000	Arrendamiento de equipo de transporte	\$26,250.00	\$0.00	\$26,250.00	\$8,208.00	\$8,208.00	\$8,203.00	\$8,208.00	\$18,042.00
325011	Arrendamiento de vehículos y equipo de transporte	\$26,250.00	\$0.00	\$26,250.00	\$8,208.00	\$8,208.00	\$8,203.00	\$8,208.00	\$18,042.00
326000	Arrendamiento de maquinaria, otros equipos y herramientas	\$24,999.99	\$0.00	\$24,999.99	\$0.00	\$0.00	\$0.00	\$0.00	\$24,999.99
326011	Arrendamiento de maquinaria y equipo	\$24,999.99	\$0.00	\$24,999.99	\$0.00	\$0.00	\$0.00	\$0.00	\$24,999.99
329000	Otros arrendamientos	\$37,500.00	\$0.00	\$37,500.00	\$4,500.00	\$4,500.00	\$4,500.00	\$4,500.00	\$33,000.00
329011	Otros arrendamientos	\$37,500.00	\$0.00	\$37,500.00	\$4,500.00	\$4,500.00	\$4,500.00	\$4,500.00	\$33,000.00
330010	Servicios profesionales, científicos, técnicos y otros servicios	\$383,780.01	\$0.00	\$383,780.01	\$813,614.35	\$813,614.35	\$813,614.35	\$813,614.35	-\$429,864.34
331000	Servicios legales de contabilidad, auditoría y relacionados	\$37,500.00	\$0.00	\$37,500.00	\$112,848.41	\$112,848.41	\$112,848.41	\$112,848.41	-\$75,348.41
331011	Servicios legales de contabilidad, auditoría y servicios relacionados	\$37,500.00	\$0.00	\$37,500.00	\$112,848.41	\$112,848.41	\$112,848.41	\$112,848.41	-\$75,348.41
333000	Servicios de consultoría administrativa, procesos, técnica y otros técnicos	\$7,500.00	\$0.00	\$7,500.00	\$8,408.00	\$8,408.00	\$8,403.00	\$8,408.00	-\$908.00
333011	Servicios de informática	\$7,500.00	\$0.00	\$7,500.00	\$8,408.00	\$8,408.00	\$8,403.00	\$8,408.00	-\$908.00
334000	Servicios de capacitación	\$24,999.99	\$0.00	\$24,999.99	\$9,540.00	\$9,540.00	\$9,540.00	\$9,540.00	\$15,459.99
334011	Capacitación	\$24,999.99	\$0.00	\$24,999.99	\$9,540.00	\$9,540.00	\$9,540.00	\$9,540.00	\$15,459.99
336000	Servicios de apoyo administrativo, fotocopiado e impresión	\$8,750.01	\$0.00	\$8,750.01	\$18,991.94	\$18,991.94	\$18,991.94	\$18,991.94	-\$10,241.93
336011	Servicios de apoyo administrativo, traducción, fotocopiado e impresión	\$8,750.01	\$0.00	\$8,750.01	\$18,991.94	\$18,991.94	\$18,991.94	\$18,991.94	-\$10,241.93
339000	Servicios profesionales, científicos y técnicos integrales	\$305,000.01	\$0.00	\$305,000.01	\$683,826.00	\$683,826.00	\$683,826.00	\$683,826.00	-\$358,826.99
339011	Servicios profesionales, científicos y técnicos	\$305,000.01	\$0.00	\$305,000.01	\$683,826.00	\$683,826.00	\$683,826.00	\$683,826.00	-\$358,826.99
340000	Servicios financieros, bancarios y comerciales	\$91,250.01	\$0.00	\$91,250.01	\$45,650.52	\$45,650.52	\$45,650.52	\$45,650.52	\$45,599.49
341000	Servicios financieros y bancarios	\$3,750.00	\$0.00	\$3,750.00	\$8,530.52	\$8,530.52	\$8,530.52	\$8,530.52	-\$4,780.52
341011	Servicios financieros y bancarios	\$3,750.00	\$0.00	\$3,750.00	\$8,530.52	\$8,530.52	\$8,530.52	\$8,530.52	-\$4,780.52
345000	Seguros de bienes, patrimonio tales	\$50,000.01	\$0.00	\$50,000.01	\$0.00	\$0.00	\$0.00	\$0.00	\$50,000.01
345011	Seguros de autos y equipo de transporte	\$50,000.01	\$0.00	\$50,000.01	\$0.00	\$0.00	\$0.00	\$0.00	\$50,000.01
347000	Fletes y manobras	\$37,500.00	\$0.00	\$37,500.00	\$37,120.00	\$37,120.00	\$37,120.00	\$37,120.00	\$380.00
347011	Fletes y Manobras	\$37,500.00	\$0.00	\$37,500.00	\$37,120.00	\$37,120.00	\$37,120.00	\$37,120.00	\$380.00
350010	Servicios de instalación, reparación, mantenimiento y conservación	\$230,000.01	\$0.00	\$230,000.01	\$332,961.73	\$332,961.73	\$332,961.73	\$332,961.73	-\$102,961.72



Municipio de Apan
Estado de Hidalgo

Estado Analítico del Ejercicio del Presupuesto de Egresos por Fuente de Financiamiento Del 01/ene./2023 Al

Fed: a y 24/abr./2023

Usu.: OVS

Rep: rptEstadoAnalíticoPresupuestoEgresos_FF

hora de impresión: 01:57 p. m.

	Ejercicio del Presupuesto	Egresos Aprobado	Ampliaciones / (Reducciones)	Egresos Modificado	Egresos Comprometido	Egresos Devenido	Egresos Ejercido	Egresos Pagado	Suceso Ejercicio
351010	Conservación y mantenimiento menor de inmuebles	\$50,000.01	\$0.00	\$50,000.01	\$167,623.33	\$67,623.33	\$167,623.33	\$167,623.33	-\$117,623.32
351001	Conservación y mantenimiento menor de inmuebles	\$50,000.01	\$0.00	\$50,000.01	\$167,623.33	\$67,623.33	\$167,623.33	\$167,623.33	-\$117,623.32
352010	Instalación, reparación y mantenimiento de mobiliario y equipo de	\$15,000.00	\$0.00	\$15,000.00	\$34,400.01	\$34,400.01	\$34,400.01	\$34,400.01	-\$19,400.01
352011	Instalación, reparación y mantenimiento de mobiliario y equipo de	\$15,000.00	\$0.00	\$15,000.00	\$34,400.01	\$34,400.01	\$34,400.01	\$34,400.01	-\$19,400.01
353010	Instalación, reparación y mantenimiento de equipo de cómputo y t	\$7,500.00	\$0.00	\$7,500.00	\$693.00	\$693.00	\$693.00	\$693.00	\$6,804.00
353011	Instalación, reparación y mantenimiento de equipo de cómputo y t	\$7,500.00	\$0.00	\$7,500.00	\$693.00	\$693.00	\$693.00	\$693.00	\$6,804.00
355010	Reparación y mantenimiento de equipo de transporte	\$87,500.01	\$0.00	\$87,500.01	\$109,897.95	\$98,897.95	\$109,897.95	\$109,897.95	-\$22,397.94
355011	Reparación y mantenimiento de equipo de transporte	\$87,500.01	\$0.00	\$87,500.01	\$109,897.95	\$98,897.95	\$109,897.95	\$109,897.95	-\$22,397.94
357010	Instalación, reparación y mantenimiento de maquinaria, otros equi	\$39,999.99	\$0.00	\$39,999.99	\$12,028.44	\$12,028.44	\$12,028.44	\$12,028.44	\$27,971.55
357011	Instalación, reparación y mantenimiento de maquinaria, otros equi	\$39,999.99	\$0.00	\$39,999.99	\$12,028.44	\$12,028.44	\$12,028.44	\$12,028.44	\$27,971.55
359010	Servicios de jardinería y fumigación	\$30,000.00	\$0.00	\$30,000.00	\$8,300.00	\$8,300.00	\$8,300.00	\$8,300.00	\$21,700.00
359011	Servicios de jardinería y fumigación	\$30,000.00	\$0.00	\$30,000.00	\$8,300.00	\$8,300.00	\$8,300.00	\$8,300.00	\$21,700.00
360010	Servicios de comunicación social y publicidad	\$37,500.00	\$0.00	\$37,500.00	\$33,451.80	\$33,451.80	\$33,451.80	\$33,451.80	\$4,048.20
361010	Difusión por radio, televisión y otros medios de mensajes sobre pl	\$37,500.00	\$0.00	\$37,500.00	\$33,451.80	\$33,451.80	\$33,451.80	\$33,451.80	\$4,048.20
361011	Difusión de programas y actividades gubernamentales	\$37,500.00	\$0.00	\$37,500.00	\$33,451.80	\$33,451.80	\$33,451.80	\$33,451.80	\$4,048.20
370010	Servicios de traslado y viáticos	\$33,750.00	\$0.00	\$33,750.00	\$13,993.00	\$13,993.00	\$13,993.00	\$13,993.00	\$19,757.00
371010	Pasajes aéreos	\$7,500.00	\$0.00	\$7,500.00	\$0.00	\$0.00	\$0.00	\$0.00	\$7,500.00
371011	Pasajes aéreos	\$7,500.00	\$0.00	\$7,500.00	\$0.00	\$0.00	\$0.00	\$0.00	\$7,500.00
372010	Pasajes terrestres	\$1,250.01	\$0.00	\$1,250.01	\$0.00	\$0.00	\$0.00	\$0.00	\$1,250.01
372011	Pasajes terrestres	\$1,250.01	\$0.00	\$1,250.01	\$0.00	\$0.00	\$0.00	\$0.00	\$1,250.01
375010	Viáticos en el país	\$24,999.99	\$0.00	\$24,999.99	\$13,993.00	\$13,993.00	\$13,993.00	\$13,993.00	\$11,006.99
375011	Viáticos en el país	\$24,999.99	\$0.00	\$24,999.99	\$13,993.00	\$13,993.00	\$13,993.00	\$13,993.00	\$11,006.99
380010	Servicios oficiales	\$150,000.00	\$0.00	\$150,000.00	\$73,063.74	\$73,063.74	\$73,063.74	\$73,063.74	\$76,931.26
382010	Gastos de orden social y cultural	\$99,999.99	\$0.00	\$99,999.99	\$34,063.74	\$34,063.74	\$34,063.74	\$34,063.74	\$65,931.25
382011	Gastos de orden social y cultural	\$99,999.99	\$0.00	\$99,999.99	\$34,063.74	\$34,063.74	\$34,063.74	\$34,063.74	\$65,931.25
385010	Gastos de representación	\$50,000.01	\$0.00	\$50,000.01	\$39,000.00	\$39,000.00	\$39,000.00	\$39,000.00	\$11,000.01
385011	Gastos de representación	\$50,000.01	\$0.00	\$50,000.01	\$39,000.00	\$39,000.00	\$39,000.00	\$39,000.00	\$11,000.01
390010	Otros servicios generales:	\$225,000.00	\$0.00	\$225,000.00	\$106,493.92	\$106,493.92	\$106,493.92	\$106,493.92	\$118,506.08
392010	Impuestos y derechos	\$50,000.01	\$0.00	\$50,000.01	\$106,493.92	\$106,493.92	\$106,493.92	\$106,493.92	-\$56,493.91
392012	Pago de derechos	\$50,000.01	\$0.00	\$50,000.01	\$106,493.92	\$106,493.92	\$106,493.92	\$106,493.92	-\$56,493.91
398010	Impuesto sobre rónimas y otros que se derivan de una relación lat	\$174,999.99	\$0.00	\$174,999.99	\$0.00	\$0.00	\$0.00	\$0.00	\$174,999.99
398011	Impuesto estatal sobre nóminas y otros que se derivan de una rela	\$174,999.99	\$0.00	\$174,999.99	\$0.00	\$0.00	\$0.00	\$0.00	\$174,999.99



Municipio de Apan Estado de Hidalgo

Estado Analítico del Ejercicio del Presupuesto de Egresos por Fuente de Financiamiento Del 01/ene./2023 Al

Fecha y 24/abr./2023

USR: OVS

Rep.: rptEstadAnaliticoPresupuestoEgresos_FF

hora de impresión 01:57 p. m.

	Egresos Aprobado	Ampliaciones / (Reducciones)	Egresos Modificado	Egresos Comprometido	Egresos Devengado	Egresos Ejercido	Egresos Pagado	Subejercicio
400000	TRANSFERENCIAS, ASIGNACIONES, SUBSIDIOS Y O	\$0.00	\$231,250.02	\$222,552.93	\$22,657.93	\$222,552.93	\$22,652.93	\$8,597.09
420000	Transferencias a resto de sector público	\$0.00	\$3,750.00	\$0.00	\$0.00	\$0.00	\$0.00	\$3,750.00
421000	Transferencias otorgadas a organismos paraestatales n	\$0.00	\$3,750.00	\$0.00	\$0.00	\$0.00	\$0.00	\$3,750.00
421001	Transferencias otorgadas a organismos	\$0.00	\$3,750.00	\$0.00	\$0.00	\$0.00	\$0.00	\$3,750.00
440000	Ayudas sociales	\$0.00	\$227,500.02	\$222,552.93	\$22,652.93	\$222,552.93	\$22,652.93	\$4,947.09
441000	Ayudas sociales a personas	\$0.00	\$183,750.00	\$113,053.00	\$18,053.00	\$113,053.00	\$18,053.00	\$65,697.00
441001	Ayudas sociales a personas	\$0.00	\$75,000.00	\$83,653.00	\$83,653.00	\$83,653.00	\$83,653.00	-\$6,653.00
441002	Ayudas sociales a comunidades	\$0.00	\$91,250.01	\$34,400.00	\$34,400.00	\$34,400.00	\$34,400.00	\$56,850.01
441003	Ayudas sociales a Instituciones Religiosas	\$0.00	\$9,999.99	\$0.00	\$0.00	\$0.00	\$0.00	\$9,999.99
441004	Ayudas Sociales a Instituciones de Salud	\$0.00	\$7,500.00	\$0.00	\$0.00	\$0.00	\$0.00	\$7,500.00
443000	Ayudas sociales a Instituciones de enseñanza	\$0.00	\$27,500.01	\$77,489.93	\$77,489.93	\$77,489.93	\$77,489.93	-\$49,999.92
443001	Ayudas sociales a Instituciones de enseñanza	\$0.00	\$27,500.01	\$77,489.93	\$77,489.93	\$77,489.93	\$77,489.93	-\$49,999.92
445000	Ayudas sociales a Instituciones sin fines de lucro	\$0.00	\$16,250.01	\$27,000.00	\$27,000.00	\$27,000.00	\$27,000.00	-\$10,749.99
445001	Ayudas sociales a Instituciones sin fines de lucro	\$0.00	\$16,250.01	\$27,000.00	\$27,000.00	\$27,000.00	\$27,000.00	-\$10,749.99
600000	BIENES MUEBLES, INMUEBLES E INTANGIBLES	\$0.00	\$656,891.03	\$212,686.71	\$12,696.71	\$212,693.71	\$2,126,967.1	\$444,198.32
610000	Mobiliario y equipo de administración	\$0.00	\$63,750.00	\$205,472.15	\$20,647.15	\$205,472.15	\$20,647.15	-\$142,722.15
611000	Muebles de oficina y estantería	\$0.00	\$24,999.99	\$0.00	\$0.00	\$0.00	\$0.00	\$24,999.99
611001	Muebles de oficina y estantería	\$0.00	\$24,999.99	\$0.00	\$0.00	\$0.00	\$0.00	\$24,999.99
615000	Equipo de cómputo y de tecnología de la información	\$0.00	\$38,750.01	\$205,472.15	\$20,647.15	\$205,472.15	\$20,647.15	-\$167,722.14
615001	Equipo de cómputo y tecnología de la información	\$0.00	\$38,750.01	\$205,472.15	\$20,647.15	\$205,472.15	\$20,647.15	-\$167,722.14
630000	Equipo e instrumental médico y de laboratorio	\$0.00	\$62,489.99	\$0.00	\$0.00	\$0.00	\$0.00	\$62,489.99
631000	Equipo médico y de laboratorio	\$0.00	\$62,489.99	\$0.00	\$0.00	\$0.00	\$0.00	\$62,489.99
631001	Equipo médico y de laboratorio	\$0.00	\$62,489.99	\$0.00	\$0.00	\$0.00	\$0.00	\$62,489.99
640000	Vehículos y equipo de transporte	\$0.00	\$500,000.01	\$0.00	\$0.00	\$0.00	\$0.00	\$500,000.01
641000	Vehículos y equipo terrestre	\$0.00	\$500,000.01	\$0.00	\$0.00	\$0.00	\$0.00	\$500,000.01
641002	Vehículos y equipo terrestre	\$0.00	\$500,000.01	\$0.00	\$0.00	\$0.00	\$0.00	\$500,000.01
660000	Maquinaria, otros equipos y herramientas	\$0.00	\$24,395.04	\$870.00	\$870.00	\$870.00	\$870.00	\$23,525.04
665000	Equipo de comunicación y telecomunicación	\$0.00	\$11,895.03	\$870.00	\$870.00	\$870.00	\$870.00	\$11,025.03
665001	Equipo de comunicación y telecomunicación	\$0.00	\$11,895.03	\$870.00	\$870.00	\$870.00	\$870.00	\$11,025.03
669000	Otros equipos	\$0.00	\$12,500.01	\$0.00	\$0.00	\$0.00	\$0.00	\$12,500.01
669001	Otros equipos	\$0.00	\$12,500.01	\$0.00	\$0.00	\$0.00	\$0.00	\$12,500.01
690000	Activos intangibles	\$0.00	\$6,249.99	\$5,354.56	\$5,354.56	\$5,354.56	\$5,354.56	\$895.43



Municipio de Apan
Estado de Hidalgo

Estado Analítico del Ejercicio del Presupuesto de Egresos por Fuente de Financiamiento Del 01/ene./2023 Al

Fecha y 24/abr./2023

Usr: OVS

Rep: rptEstadoAnalíticoPresupuestoEgresos_FF

hora de impresión: 01:57 p. m.

Ejercicio del Presupuesto		Egresos Aprobado	Aplicaciones / (Reducciones)	Egresos Modificado	Egresos Comprometido	Egresos Devengado	Egresos Ejercido	Egresos Pagado	Egresos Sujeción	
591010	Software	\$6,249.99	\$0.00	\$6,249.99	\$5,354.56	\$5,354.56	\$5,354.56	\$5,354.56	\$895.43	
591011	Software	\$6,249.99	\$0.00	\$6,249.99	\$5,354.56	\$5,354.56	\$5,354.56	\$5,354.56	\$895.43	
Recursos Propios		\$5,208,136.50	\$0.00	\$5,208,136.50	\$4,197,869.56	\$4,160,889.56	\$4,531,869.56	\$4,517,869.56	\$607,776.94	
10128 Fondo General de Participaciones										
100010	SERVICIOS PERSONALES	\$9,256,736.38	\$0.00	\$9,256,736.38	\$10,214,556.69	\$10,114,556.69	\$10,214,556.69	\$10,114,556.69	-\$967,820.31	
110010	Remuneraciones al personal de carácter permanente	\$6,489,991.08	\$0.00	\$6,489,991.08	\$8,213,279.85	\$8,113,279.85	\$8,213,279.85	\$8,113,279.85	-\$1,723,288.77	
111010	Dietas	\$604,554.99	\$0.00	\$604,554.99	\$1,025,376.00	\$1,025,376.00	\$1,025,376.00	\$1,025,376.00	-\$420,821.01	
111011	Dietas para la Asamblea	\$604,554.99	\$0.00	\$604,554.99	\$1,025,376.00	\$1,025,376.00	\$1,025,376.00	\$1,025,376.00	-\$420,821.01	
113010	Sueldos base al personal permanente	\$5,885,436.09	\$0.00	\$5,885,436.09	\$7,187,903.85	\$7,187,903.85	\$7,187,903.85	\$7,187,903.85	-\$1,302,467.76	
113011	Sueldos base al personal permanente	\$5,885,436.09	\$0.00	\$5,885,436.09	\$7,187,903.85	\$7,187,903.85	\$7,187,903.85	\$7,187,903.85	-\$1,302,467.76	
130010	Remuneraciones adicionales y espectativas	\$824,613.84	\$0.00	\$824,613.84	\$195,917.60	\$195,917.60	\$195,917.60	\$195,917.60	\$628,696.24	
131013	Primas por años de servicios efectivos prestados	\$75,882.84	\$0.00	\$75,882.84	\$137,643.43	\$137,643.43	\$137,643.43	\$137,643.43	-\$61,760.59	
132010	Primas de vacaciones, de natalidad y gratificación de fin de año	\$716,250.00	\$0.00	\$716,250.00	\$50,963.00	\$50,963.00	\$50,963.00	\$50,963.00	\$665,287.00	
132011	Gratificación anual	\$637,500.00	\$0.00	\$637,500.00	\$0.00	\$0.00	\$0.00	\$0.00	\$637,500.00	
132012	Prima vacacional	\$75,000.00	\$0.00	\$75,000.00	\$50,963.00	\$50,963.00	\$50,963.00	\$50,963.00	\$24,037.00	
132013	Prima de natalidad	\$3,750.00	\$0.00	\$3,750.00	\$0.00	\$0.00	\$0.00	\$0.00	\$3,750.00	
133010	Horas extraordinarias	\$32,481.00	\$0.00	\$32,481.00	\$7,311.07	\$7,311.07	\$7,311.07	\$7,311.07	\$25,169.93	
133011	Horas extras	\$32,481.00	\$0.00	\$32,481.00	\$7,311.07	\$7,311.07	\$7,311.07	\$7,311.07	\$25,169.93	
140010	Seguridad Social	\$51,249.99	\$0.00	\$51,249.99	\$46,570.34	\$46,570.34	\$46,570.34	\$46,570.34	\$4,679.65	
144010	Aportaciones para seguros	\$51,249.99	\$0.00	\$51,249.99	\$46,570.34	\$46,570.34	\$46,570.34	\$46,570.34	\$4,679.65	
144011	Cuentas al Seguro de Vida Persona	\$51,249.99	\$0.00	\$51,249.99	\$46,570.34	\$46,570.34	\$46,570.34	\$46,570.34	\$4,679.65	
150010	Otras prestaciones sociales y económicas	\$1,890,880.47	\$0.00	\$1,890,880.47	\$1,768,788.00	\$1,768,788.00	\$1,768,788.00	\$1,768,788.00	\$132,092.47	
154010	Prestaciones contractuales	\$1,890,880.47	\$0.00	\$1,890,880.47	\$1,758,788.00	\$1,758,788.00	\$1,758,788.00	\$1,758,788.00	\$132,092.47	
154011	Prestaciones establecidas por condiciones generales de trabajo	\$77,499.99	\$0.00	\$77,499.99	\$0.00	\$0.00	\$0.00	\$0.00	\$77,499.99	
154012	Quinquenio	\$1,297,630.50	\$0.00	\$1,297,630.50	\$1,252,385.00	\$1,252,385.00	\$1,252,385.00	\$1,252,385.00	\$45,245.50	
154013	Canasta Básica	\$361,749.99	\$0.00	\$361,749.99	\$358,750.00	\$358,750.00	\$358,750.00	\$358,750.00	\$2,999.99	
154014	Bono de Vida Civil	\$136,500.00	\$0.00	\$136,500.00	\$133,153.00	\$133,153.00	\$133,153.00	\$133,153.00	\$3,347.00	
154015	Becas	\$17,499.99	\$0.00	\$17,499.99	\$14,500.00	\$14,500.00	\$14,500.00	\$14,500.00	\$2,999.99	
300010	SERVICIOS GENERALES	\$142,824.99	\$0.00	\$142,824.99	\$233,093.00	\$233,093.00	\$233,093.00	\$233,093.00	-\$90,268.01	
340010	Servicios financieros, bancarios y comerciales	\$600.01	\$0.00	\$600.01	\$0.00	\$0.00	\$0.00	\$0.00	\$600.01	



Municipio de Apan Estado de Hidalgo

Estado Analítico del Ejercicio del Presupuesto de Egresos por Fuente de Financiamiento Del 01/ene./2023 Al

Fecha y 24/abr./2023

Usr: ONS
Rep: rptEstadoAnalíticoPresupuestoEgresos_FF

hora de impresión: 01:57 p. m.

	Ejercicio del Presupuesto		Egresos Aprobado		Egresos Modificado		Egresos Comprometido		Egresos Devenido		Egresos Ejercido		Egresos Pagado		Egresos Subejercicio	
				(Reducciones)												
341010	Servicios financieros y bancarios	\$500.01	\$0.00	\$500.01	\$0.00	\$0.00	\$0.00	\$0.00	\$0.00	\$0.00	\$0.00	\$0.00	\$0.00	\$0.00	\$0.00	\$500.01
341011	Servicios financieros y bancarios	\$500.01	\$0.00	\$500.01	\$0.00	\$0.00	\$0.00	\$0.00	\$0.00	\$0.00	\$0.00	\$0.00	\$0.00	\$0.00	\$0.00	\$500.01
380010	Servicios oficiales	\$9,991.99	\$0.00	\$9,991.99	\$0.00	\$0.00	\$0.00	\$0.00	\$0.00	\$0.00	\$0.00	\$0.00	\$0.00	\$0.00	\$0.00	\$9,991.99
382010	Gastos de orden social y cultural	\$9,991.99	\$0.00	\$9,991.99	\$0.00	\$0.00	\$0.00	\$0.00	\$0.00	\$0.00	\$0.00	\$0.00	\$0.00	\$0.00	\$0.00	\$9,991.99
382011	Gastos de orden social y cultural	\$9,991.99	\$0.00	\$9,991.99	\$0.00	\$0.00	\$0.00	\$0.00	\$0.00	\$0.00	\$0.00	\$0.00	\$0.00	\$0.00	\$0.00	\$9,991.99
390010	Otros servicios generales:	\$132,324.99	\$0.00	\$132,324.99	\$0.00	\$0.00	\$0.00	\$0.00	\$0.00	\$0.00	\$0.00	\$0.00	\$0.00	\$0.00	\$0.00	\$132,324.99
398010	Impuesto sobre rónimas y otros que se derivan de una relación lat	\$132,324.99	\$0.00	\$132,324.99	\$0.00	\$0.00	\$0.00	\$0.00	\$0.00	\$0.00	\$0.00	\$0.00	\$0.00	\$0.00	\$0.00	\$132,324.99
398011	Impuesth estatal sobre rónimas y otros que se derivan de una rela	\$132,324.99	\$0.00	\$132,324.99	\$0.00	\$0.00	\$0.00	\$0.00	\$0.00	\$0.00	\$0.00	\$0.00	\$0.00	\$0.00	\$0.00	\$132,324.99
400010	TRANSFERENCIAS, ASIGNACIONES, SUBSIDIOS Y O	\$1,647,730.83	\$0.00	\$1,647,730.83	\$0.00	\$1,683,209.00	\$1,493,206.00	\$1,493,206.00	\$1,683,209.00	\$1,653,693.00	\$1,653,693.00	\$1,653,693.00	\$1,653,693.00	\$1,653,693.00	\$1,653,693.00	-\$35,478.17
410010	Transferencias internas y asignaciones al sector público	\$219,991.99	\$0.00	\$219,991.99	\$0.00	\$203,840.00	\$203,840.00	\$203,840.00	\$203,840.00	\$203,840.00	\$203,840.00	\$203,840.00	\$203,840.00	\$203,840.00	\$203,840.00	\$16,159.99
414010	Asignaciones presupuestadas a Órganos Autnomos	\$219,991.99	\$0.00	\$219,991.99	\$0.00	\$203,840.00	\$203,840.00	\$203,840.00	\$203,840.00	\$203,840.00	\$203,840.00	\$203,840.00	\$203,840.00	\$203,840.00	\$203,840.00	\$16,159.99
414022	Cuentas alimenticias	\$69,991.99	\$0.00	\$69,991.99	\$0.00	\$62,930.00	\$62,930.00	\$62,930.00	\$62,930.00	\$62,930.00	\$62,930.00	\$62,930.00	\$62,930.00	\$62,930.00	\$62,930.00	\$7,069.99
414023	Apoyo a la detenia del interior	\$37,500.00	\$0.00	\$37,500.00	\$0.00	\$35,970.00	\$35,970.00	\$35,970.00	\$35,970.00	\$35,970.00	\$35,970.00	\$35,970.00	\$35,970.00	\$35,970.00	\$35,970.00	\$1,530.01
414024	Apoyo a Hospita del DIF	\$37,500.00	\$0.00	\$37,500.00	\$0.00	\$33,000.00	\$33,000.00	\$33,000.00	\$33,000.00	\$33,000.00	\$33,000.00	\$33,000.00	\$33,000.00	\$33,000.00	\$33,000.00	\$4,500.01
414025	Apoyo a C.R.I.R.H.	\$75,000.00	\$0.00	\$75,000.00	\$0.00	\$71,940.00	\$71,940.00	\$71,940.00	\$71,940.00	\$71,940.00	\$71,940.00	\$71,940.00	\$71,940.00	\$71,940.00	\$71,940.00	\$3,060.01
460010	Pensionas y Jubilaciones	\$1,427,730.84	\$0.00	\$1,427,730.84	\$0.00	\$1,479,369.00	\$1,479,369.00	\$1,479,369.00	\$1,479,369.00	\$1,479,369.00	\$1,479,369.00	\$1,479,369.00	\$1,479,369.00	\$1,479,369.00	\$1,479,369.00	-\$51,638.16
451010	Pensionas	\$275,000.01	\$0.00	\$275,000.01	\$0.00	\$275,158.00	\$275,158.00	\$275,158.00	\$275,158.00	\$275,158.00	\$275,158.00	\$275,158.00	\$275,158.00	\$275,158.00	\$275,158.00	-\$157.99
451011	Pensionas	\$275,000.01	\$0.00	\$275,000.01	\$0.00	\$275,158.00	\$275,158.00	\$275,158.00	\$275,158.00	\$275,158.00	\$275,158.00	\$275,158.00	\$275,158.00	\$275,158.00	\$275,158.00	-\$157.99
452010	Jubilaciones	\$1,152,730.83	\$0.00	\$1,152,730.83	\$0.00	\$1,204,211.00	\$1,204,211.00	\$1,204,211.00	\$1,204,211.00	\$1,204,211.00	\$1,204,211.00	\$1,204,211.00	\$1,204,211.00	\$1,204,211.00	\$1,204,211.00	-\$51,480.17
452011	Jubilaciones	\$1,152,730.83	\$0.00	\$1,152,730.83	\$0.00	\$1,204,211.00	\$1,204,211.00	\$1,204,211.00	\$1,204,211.00	\$1,204,211.00	\$1,204,211.00	\$1,204,211.00	\$1,204,211.00	\$1,204,211.00	\$1,204,211.00	-\$51,480.17
Fondo General de Participaciones		\$11,047,291.20	\$0.00	\$11,047,291.20	\$0.00	\$12,308,57.69	\$12,110,857.69	\$12,110,857.69	\$12,308,57.69	\$12,130,857.69	\$12,130,857.69	\$12,130,857.69	\$12,130,857.69	\$12,130,857.69	\$12,130,857.69	-\$1,003,56...
Fondo de Fomento Municipal		\$2,273,006.71	\$0.00	\$2,273,006.71	\$0.00	\$6,377.00	\$6,377.00	\$6,377.00	\$6,377.00	\$6,377.00	\$6,377.00	\$6,377.00	\$6,377.00	\$6,377.00	\$6,377.00	\$2,266,628.71
110010	Remuneraciones al personal de carácter permanente	\$1,111,406.60	\$0.00	\$1,111,406.60	\$0.00	\$0.00	\$0.00	\$0.00	\$0.00	\$0.00	\$0.00	\$0.00	\$0.00	\$0.00	\$0.00	\$1,111,406.60
111010	Dietas	\$345,459.99	\$0.00	\$345,459.99	\$0.00	\$0.00	\$0.00	\$0.00	\$0.00	\$0.00	\$0.00	\$0.00	\$0.00	\$0.00	\$0.00	\$345,459.99
111011	Dietas para la Asamblea	\$345,459.99	\$0.00	\$345,459.99	\$0.00	\$0.00	\$0.00	\$0.00	\$0.00	\$0.00	\$0.00	\$0.00	\$0.00	\$0.00	\$0.00	\$345,459.99
113010	Sueldos base al personal permanente	\$765,945.51	\$0.00	\$765,945.51	\$0.00	\$0.00	\$0.00	\$0.00	\$0.00	\$0.00	\$0.00	\$0.00	\$0.00	\$0.00	\$0.00	\$765,945.51
113011	Sueldos base al personal permanente	\$765,945.51	\$0.00	\$765,945.51	\$0.00	\$0.00	\$0.00	\$0.00	\$0.00	\$0.00	\$0.00	\$0.00	\$0.00	\$0.00	\$0.00	\$765,945.51
120010	Remuneraciones al personal de carácter transitorio	\$12,600.01	\$0.00	\$12,600.01	\$0.00	\$0.00	\$0.00	\$0.00	\$0.00	\$0.00	\$0.00	\$0.00	\$0.00	\$0.00	\$0.00	\$12,600.01
122010	Sueldos base al personal eventual	\$12,600.01	\$0.00	\$12,600.01	\$0.00	\$0.00	\$0.00	\$0.00	\$0.00	\$0.00	\$0.00	\$0.00	\$0.00	\$0.00	\$0.00	\$12,600.01
122011	Sueldos base al personal eventual	\$12,600.01	\$0.00	\$12,600.01	\$0.00	\$0.00	\$0.00	\$0.00	\$0.00	\$0.00	\$0.00	\$0.00	\$0.00	\$0.00	\$0.00	\$12,600.01



Municipio de Apan Estado de Hidalgo

Estado Analítico del Ejercicio del Presupuesto de Egresos por Fuente de Financiamiento Del 01/ene./2023 Al

Fecha y 24/feb./2023

Usr: OVS

Rep: rptEstIdoAnaliIcofPresupuestoEgresos_FF

hora de impresión 01:57 p. m.

	Egresos Aprobado		Egresos Modificado		Egresos Comprometido		Egresos Devengado		Egresos Ejercido		Egresos Pagado		Egresos Subejercicio	
		(Reducciones)												
130010	Remuneraciones adicionales y especiales	\$1,121,936.22	\$0.00	\$1,121,936.22	\$0.00	\$0.00	\$0.00	\$0.00	\$0.00	\$0.00	\$0.00	\$0.00	\$0.00	\$1,121,936.22
132010	Primas de vacaciones, dominical y gratificación de fin de año	\$1,121,936.22	\$0.00	\$1,121,936.22	\$0.00	\$0.00	\$0.00	\$0.00	\$0.00	\$0.00	\$0.00	\$0.00	\$0.00	\$1,121,936.22
132011	Gratificación anual	\$1,121,936.22	\$0.00	\$1,121,936.22	\$0.00	\$0.00	\$0.00	\$0.00	\$0.00	\$0.00	\$0.00	\$0.00	\$0.00	\$1,121,936.22
132012	Prima vacacional	\$296.25	\$0.00	\$296.25	\$0.00	\$0.00	\$0.00	\$0.00	\$0.00	\$0.00	\$0.00	\$0.00	\$0.00	\$296.25
160010	Otras prestaciones sociales y económicas	\$27,163.98	\$0.00	\$27,163.98	\$6,377.00	\$6,377.00	\$6,377.00	\$6,377.00	\$6,377.00	\$6,377.00	\$6,377.00	\$6,377.00	\$6,377.00	\$20,786.98
152010	Indemnizaciones	\$24,999.99	\$0.00	\$24,999.99	\$6,377.00	\$6,377.00	\$6,377.00	\$6,377.00	\$6,377.00	\$6,377.00	\$6,377.00	\$6,377.00	\$6,377.00	\$18,622.99
152011	Indemnizaciones	\$24,999.99	\$0.00	\$24,999.99	\$6,377.00	\$6,377.00	\$6,377.00	\$6,377.00	\$6,377.00	\$6,377.00	\$6,377.00	\$6,377.00	\$6,377.00	\$18,622.99
154010	Prestaciones contractuales	\$2,163.99	\$0.00	\$2,163.99	\$0.00	\$0.00	\$0.00	\$0.00	\$0.00	\$0.00	\$0.00	\$0.00	\$0.00	\$2,163.99
154012	Quinquenio	\$1,764.00	\$0.00	\$1,764.00	\$0.00	\$0.00	\$0.00	\$0.00	\$0.00	\$0.00	\$0.00	\$0.00	\$0.00	\$1,764.00
154013	Canasta Básica	\$399.99	\$0.00	\$399.99	\$0.00	\$0.00	\$0.00	\$0.00	\$0.00	\$0.00	\$0.00	\$0.00	\$0.00	\$399.99
200010	MATERIALES Y SUMINISTROS	\$16,760.02	\$0.00	\$16,760.02	\$6,953.82	\$6,953.82	\$6,953.82	\$6,953.82	\$6,953.82	\$6,953.82	\$6,953.82	\$6,953.82	\$6,953.82	\$9,796.20
240010	Materiales y artículos de construcción y de reparación	\$12,500.01	\$0.00	\$12,500.01	\$6,953.82	\$6,953.82	\$6,953.82	\$6,953.82	\$6,953.82	\$6,953.82	\$6,953.82	\$6,953.82	\$6,953.82	\$5,546.19
249010	Otros materiales / artículos de construcción y reparación	\$12,500.01	\$0.00	\$12,500.01	\$6,953.82	\$6,953.82	\$6,953.82	\$6,953.82	\$6,953.82	\$6,953.82	\$6,953.82	\$6,953.82	\$6,953.82	\$5,546.19
249011	Otros materiales / artículos de construcción y reparación	\$12,500.01	\$0.00	\$12,500.01	\$6,953.82	\$6,953.82	\$6,953.82	\$6,953.82	\$6,953.82	\$6,953.82	\$6,953.82	\$6,953.82	\$6,953.82	\$5,546.19
270010	Vestuario, blancos, prendas de protección y artículos deportivos	\$4,250.01	\$0.00	\$4,250.01	\$0.00	\$0.00	\$0.00	\$0.00	\$0.00	\$0.00	\$0.00	\$0.00	\$0.00	\$4,250.01
275010	Blancos y otros productos textiles, excepto prendas de vestir	\$4,250.01	\$0.00	\$4,250.01	\$0.00	\$0.00	\$0.00	\$0.00	\$0.00	\$0.00	\$0.00	\$0.00	\$0.00	\$4,250.01
275011	Blancos y otros productos textiles, excepto prendas de vestir	\$4,250.01	\$0.00	\$4,250.01	\$0.00	\$0.00	\$0.00	\$0.00	\$0.00	\$0.00	\$0.00	\$0.00	\$0.00	\$4,250.01
300010	SERVICIOS GENERALES	\$449,760.07	\$0.00	\$449,760.07	\$1,006,161.37	\$1,006,161.37	\$1,006,161.37	\$1,006,161.37	\$1,006,161.37	\$1,006,161.37	\$1,006,161.37	\$1,006,161.37	\$1,006,161.37	-\$666,411.30
320010	Servicios de arrendamiento	\$25,000.02	\$0.00	\$25,000.02	\$10,150.00	\$10,150.00	\$10,150.00	\$10,150.00	\$10,150.00	\$10,150.00	\$10,150.00	\$10,150.00	\$10,150.00	\$14,850.02
323010	Arrendamiento de mobiliario y equipo de administración, educación	\$12,500.01	\$0.00	\$12,500.01	\$10,150.00	\$10,150.00	\$10,150.00	\$10,150.00	\$10,150.00	\$10,150.00	\$10,150.00	\$10,150.00	\$10,150.00	\$2,350.01
323011	Arrendamiento de equipo de oficina	\$12,500.01	\$0.00	\$12,500.01	\$10,150.00	\$10,150.00	\$10,150.00	\$10,150.00	\$10,150.00	\$10,150.00	\$10,150.00	\$10,150.00	\$10,150.00	\$2,350.01
329010	Otros arrendamientos	\$12,500.01	\$0.00	\$12,500.01	\$0.00	\$0.00	\$0.00	\$0.00	\$0.00	\$0.00	\$0.00	\$0.00	\$0.00	\$12,500.01
329011	Otros arrendamientos	\$12,500.01	\$0.00	\$12,500.01	\$0.00	\$0.00	\$0.00	\$0.00	\$0.00	\$0.00	\$0.00	\$0.00	\$0.00	\$12,500.01
330010	Servicios profesionales, científicos, técnicos y otros servicios	\$269,249.98	\$0.00	\$269,249.98	\$924,093.88	\$924,093.88	\$924,093.88	\$924,093.88	\$924,093.88	\$924,093.88	\$924,093.88	\$924,093.88	\$924,093.88	-\$664,849.90
331010	Servicios legales de contabilidad, auditoría y relacionados	\$24,999.99	\$0.00	\$24,999.99	\$0.00	\$0.00	\$0.00	\$0.00	\$0.00	\$0.00	\$0.00	\$0.00	\$0.00	\$24,999.99
331011	Servicios legales de contabilidad, auditoría y relacionados	\$24,999.99	\$0.00	\$24,999.99	\$0.00	\$0.00	\$0.00	\$0.00	\$0.00	\$0.00	\$0.00	\$0.00	\$0.00	\$24,999.99
336010	Servicios de apoyo administrativo, fotocopiado e impresión	\$7,500.00	\$0.00	\$7,500.00	\$25,099.88	\$25,099.88	\$25,099.88	\$25,099.88	\$25,099.88	\$25,099.88	\$25,099.88	\$25,099.88	\$25,099.88	-\$17,599.88
336011	Servicios de apoyo administrativo, fotocopiado e impresión	\$7,500.00	\$0.00	\$7,500.00	\$25,099.88	\$25,099.88	\$25,099.88	\$25,099.88	\$25,099.88	\$25,099.88	\$25,099.88	\$25,099.88	\$25,099.88	-\$672,250.01
339010	Servicios profesionales, científicos y técnicos	\$226,749.99	\$0.00	\$226,749.99	\$899,000.00	\$899,000.00	\$899,000.00	\$899,000.00	\$899,000.00	\$899,000.00	\$899,000.00	\$899,000.00	\$899,000.00	\$24,260.05
339011	Servicios profesionales, científicos y técnicos	\$226,749.99	\$0.00	\$226,749.99	\$899,000.00	\$899,000.00	\$899,000.00	\$899,000.00	\$899,000.00	\$899,000.00	\$899,000.00	\$899,000.00	\$899,000.00	\$24,260.05
340010	Servicios financieros, bancarios y comerciales	\$24,260.05	\$0.00	\$24,260.05	\$0.00	\$0.00	\$0.00	\$0.00	\$0.00	\$0.00	\$0.00	\$0.00	\$0.00	\$24,260.05
341010	Servicios financieros y bancarios	\$500.01	\$0.00	\$500.01	\$0.00	\$0.00	\$0.00	\$0.00	\$0.00	\$0.00	\$0.00	\$0.00	\$0.00	\$500.01



Municipio de Apan
Estado de Hidalgo

Estado Analítico del Ejercicio del Presupuesto de Egresos por Fuente de Financiamiento Del 01/ene./2023 Al

Fecha y Hora de Impresión 24/abr/2023 01:57 p. m.

Usuario: rptEstadAnalicoPresupuestoEgresos_FF
Rep: rptEstadAnalicoPresupuestoEgresos_FF

	Egresos Aprobados	Ampliaciones / Reducciones	Egresos Modificados	Egresos Comprometido	Egresos Devengado	Egresos Ejercido	Egresos Pagado	Subejercicio
341011	Servicio financieros y bancarios	\$500.01	\$0.00	\$0.00	\$0.00	\$0.00	\$0.00	\$500.01
345010	Seguro de bienes patrimoniales	\$23,750.04	\$0.00	\$0.00	\$0.00	\$0.00	\$0.00	\$23,750.04
345011	Seguros de autos y equipo de transporte	\$23,750.04	\$0.00	\$0.00	\$0.00	\$0.00	\$0.00	\$23,750.04
360010	Servicio de instalación, reparación, mantenimiento y conservación	\$105,000.00	\$0.00	\$105,000.00	\$44,862.29	\$44,862.29	\$44,862.29	\$60,137.71
351010	Conservación y mantenimiento menor de inmuebles	\$50,000.01	\$0.00	\$50,000.01	\$8,256.69	\$8,256.69	\$8,256.69	\$41,743.32
351011	Conservación y mantenimiento menor de inmuebles	\$50,000.01	\$0.00	\$50,000.01	\$8,256.69	\$8,256.69	\$8,256.69	\$41,743.32
352010	Instalación y mantenimiento de mobiliario y equipo de oficina	\$7,500.00	\$0.00	\$7,500.00	\$0.00	\$0.00	\$0.00	\$7,500.00
352011	Instalación y mantenimiento de mobiliario y equipo de oficina	\$7,500.00	\$0.00	\$7,500.00	\$0.00	\$0.00	\$0.00	\$7,500.00
353010	Instalación y mantenimiento de equipo de cómputo y periféricos	\$2,499.99	\$0.00	\$2,499.99	\$0.00	\$0.00	\$0.00	\$2,499.99
353011	Instalación y mantenimiento de equipo de cómputo y periféricos	\$2,499.99	\$0.00	\$2,499.99	\$0.00	\$0.00	\$0.00	\$2,499.99
355010	Reparación y mantenimiento de equipo de transporte	\$18,750.00	\$0.00	\$18,750.00	\$22,505.60	\$22,505.60	\$22,505.60	-\$3,755.60
355011	Reparación y mantenimiento de equipo de transporte	\$18,750.00	\$0.00	\$18,750.00	\$22,505.60	\$22,505.60	\$22,505.60	-\$3,755.60
357010	Instalación y mantenimiento de maquinaria, otros equipos	\$18,750.00	\$0.00	\$18,750.00	\$1,000.00	\$1,000.00	\$1,000.00	\$17,750.00
357011	Instalación y mantenimiento de maquinaria, otros equipos	\$18,750.00	\$0.00	\$18,750.00	\$1,000.00	\$1,000.00	\$1,000.00	\$17,750.00
359010	Servicio de jardinería y fumigación	\$7,500.00	\$0.00	\$7,500.00	\$13,100.00	\$13,100.00	\$13,100.00	-\$5,600.00
359011	Servicio de jardinería y fumigación	\$7,500.00	\$0.00	\$7,500.00	\$13,100.00	\$13,100.00	\$13,100.00	-\$5,600.00
360010	Servicio de comunicación social y publicidad	\$16,250.01	\$0.00	\$16,250.01	\$3,799.20	\$3,799.20	\$3,799.20	\$12,450.81
361010	Difusión por radio, televisión y otros medios de mensajes sobre planeación	\$16,250.01	\$0.00	\$16,250.01	\$3,799.20	\$3,799.20	\$3,799.20	\$12,450.81
361011	Difusión por radio, televisión y otros medios de mensajes sobre planeación	\$16,250.01	\$0.00	\$16,250.01	\$3,799.20	\$3,799.20	\$3,799.20	\$12,450.81
370010	Servicio de traslado y viáticos	\$7,500.00	\$0.00	\$7,500.00	\$2,370.00	\$2,370.00	\$2,370.00	\$5,130.00
379010	Otros servicios de traslado y hospedaje	\$7,500.00	\$0.00	\$7,500.00	\$2,370.00	\$2,370.00	\$2,370.00	\$5,130.00
379011	Otros servicios de traslado y hospedaje	\$7,500.00	\$0.00	\$7,500.00	\$2,370.00	\$2,370.00	\$2,370.00	\$5,130.00
380010	Servicio oficiales	\$12,500.01	\$0.00	\$12,500.01	\$20,880.00	\$20,880.00	\$20,880.00	-\$8,379.99
382010	Gastos de orden social y cultural	\$12,500.01	\$0.00	\$12,500.01	\$20,880.00	\$20,880.00	\$20,880.00	-\$8,379.99
382011	Gastos de orden social y cultural	\$12,500.01	\$0.00	\$12,500.01	\$20,880.00	\$20,880.00	\$20,880.00	-\$8,379.99
400010	TRANSFERENCIAS, SUBSIDIOS Y OTROS	\$87,500.01	\$0.00	\$87,500.01	\$0.00	\$0.00	\$0.00	\$87,500.01
440010	Ayudas sociales	\$87,500.01	\$0.00	\$87,500.01	\$0.00	\$0.00	\$0.00	\$87,500.01
441010	Ayudas sociales a personas	\$87,500.01	\$0.00	\$87,500.01	\$0.00	\$0.00	\$0.00	\$87,500.01
441011	Ayudas sociales a personas	\$87,500.01	\$0.00	\$87,500.01	\$0.00	\$0.00	\$0.00	\$87,500.01
600010	Bienes muebles, inmuebles e intangibles	\$1,236,001.47	\$0.00	\$1,236,001.47	\$0.00	\$0.00	\$0.00	\$1,236,001.47
610010	Mobiliario y equipo de administración	\$39,999.99	\$0.00	\$39,999.99	\$0.00	\$0.00	\$0.00	\$39,999.99
611010	Muebles de oficina y estantería	\$24,999.99	\$0.00	\$24,999.99	\$0.00	\$0.00	\$0.00	\$24,999.99



Municipio de Apan
Estado de Hidalgo

Estado Analítico del Ejercicio del Presupuesto de Egresos por Fuente de Financiamiento Del 01/ene./2013 Al

Fecha y 24/abr./2013

Usu.: OVS

Rep: rptEstMdoAnnlIcoPresupuestEgresos_FF

hora de impresión: 01:57 p. m.

Ejercicio del Presupuesto		Egresos Aprobado	Ampliaciones / (Reducciones)	Egresos Modificado	Egresos Comprometido	Egresos Devengado	Egresos Ejercido	Egresos Pagado	Subejercicio
511011	Muebles de oficina y estantería	\$24,999.99	\$0.00	\$24,999.99	\$0.00	\$0.00	\$0.00	\$0.00	\$24,999.99
515010	Equipo de cómputo y de tecnología de la información	\$15,000.00	\$0.00	\$15,000.00	\$0.00	\$0.00	\$0.00	\$0.00	\$15,000.00
515011	Equipo de cómputo y tecnología de la información	\$15,000.00	\$0.00	\$15,000.00	\$0.00	\$0.00	\$0.00	\$0.00	\$15,000.00
640010	Vehículo 3 y equipo de transporte	\$1,096,001.49	\$0.00	\$1,096,001.49	\$0.00	\$0.00	\$0.00	\$0.00	\$1,093,001.49
541010	Vehículos y equipo terrestre	\$1,096,001.49	\$0.00	\$1,096,001.49	\$0.00	\$0.00	\$0.00	\$0.00	\$1,093,001.49
541012	Vehículos y equipo terrestre	\$1,096,001.49	\$0.00	\$1,096,001.49	\$0.00	\$0.00	\$0.00	\$0.00	\$1,093,001.49
690010	Activos intangibles	\$99,999.99	\$0.00	\$99,999.99	\$0.00	\$0.00	\$0.00	\$0.00	\$99,999.99
591010	Software	\$99,999.99	\$0.00	\$99,999.99	\$0.00	\$0.00	\$0.00	\$0.00	\$99,999.99
591011	Software	\$99,999.99	\$0.00	\$99,999.99	\$0.00	\$0.00	\$0.00	\$0.00	\$99,999.99
Fondo de Fomento Municipal		\$4,063,007.28	\$0.00	\$4,063,007.28	\$1,019,492.19	\$1,019,492.19	\$1,019,492.19	\$1,019,492.19	\$3,043,515.09

10130 Impuesto Especial sobre Producción y Servicios

MATERIALES Y SUMINISTROS		Egresos Aprobado	Ampliaciones / (Reducciones)	Egresos Modificado	Egresos Comprometido	Egresos Devengado	Egresos Ejercido	Egresos Pagado	Subejercicio
210010	Materiales de administración, emisión de documentos y artículos	\$52,161.06	\$0.00	\$52,161.06	\$1,580.00	\$1,580.00	\$1,580.00	\$1,580.00	\$53,741.06
211010	Materiales, útiles y equipos menores de oficina	\$30,249.99	\$0.00	\$30,249.99	\$0.00	\$0.00	\$0.00	\$0.00	\$30,249.99
211011	Materiales de oficina	\$20,250.00	\$0.00	\$20,250.00	\$0.00	\$0.00	\$0.00	\$0.00	\$20,250.00
211013	Materiales de imprenta	\$9,999.99	\$0.00	\$9,999.99	\$0.00	\$0.00	\$0.00	\$0.00	\$9,999.99
216010	Materiales de limpieza	\$21,911.07	\$0.00	\$21,911.07	\$1,580.00	\$1,580.00	\$1,580.00	\$1,580.00	\$23,491.07
216011	Materiales de limpieza	\$21,911.07	\$0.00	\$21,911.07	\$1,580.00	\$1,580.00	\$1,580.00	\$1,580.00	\$23,491.07
220010	Alimentos y útiles	\$11,499.99	\$0.00	\$11,499.99	\$7,739.00	\$7,739.00	\$7,739.00	\$7,739.00	\$19,238.99
223010	Utensilios para el servicio de alimentación	\$11,499.99	\$0.00	\$11,499.99	\$7,739.00	\$7,739.00	\$7,739.00	\$7,739.00	\$19,238.99
223011	Utensilios para el Servicio de Alimentación	\$11,499.99	\$0.00	\$11,499.99	\$7,739.00	\$7,739.00	\$7,739.00	\$7,739.00	\$19,238.99
250010	Productos químicos, farmacéuticos y de laboratorio	\$7,500.00	\$0.00	\$7,500.00	\$0.00	\$0.00	\$0.00	\$0.00	\$7,500.00
256010	Fibras sintéticas, hules, plásticos y derivados	\$7,500.00	\$0.00	\$7,500.00	\$0.00	\$0.00	\$0.00	\$0.00	\$7,500.00
256011	Fibras sintéticas, hules, plásticos y derivados	\$7,500.00	\$0.00	\$7,500.00	\$0.00	\$0.00	\$0.00	\$0.00	\$7,500.00
260010	Combustibles, lubricantes y aditivos	\$49,065.45	\$0.00	\$49,065.45	\$0.00	\$0.00	\$0.00	\$0.00	\$49,065.45
261010	Combustibles, lubricantes y aditivos	\$49,065.45	\$0.00	\$49,065.45	\$0.00	\$0.00	\$0.00	\$0.00	\$49,065.45
261011	Combustibles para equipo de transporte terrestre	\$49,065.45	\$0.00	\$49,065.45	\$0.00	\$0.00	\$0.00	\$0.00	\$49,065.45
SERVICIOS GENERALES		\$52,500.00	\$0.00	\$52,500.00	\$0.00	\$0.00	\$0.00	\$0.00	\$52,500.00
330010	Servicios profesionales, científicos, técnicos y otros servicios	\$27,500.01	\$0.00	\$27,500.01	\$0.00	\$0.00	\$0.00	\$0.00	\$27,500.01
331010	Servicios legales de contabilidad, auditoría y relacionados	\$12,500.01	\$0.00	\$12,500.01	\$0.00	\$0.00	\$0.00	\$0.00	\$12,500.01
331011	Servicios legales de contabilidad, auditoría y servicios relacionados	\$12,500.01	\$0.00	\$12,500.01	\$0.00	\$0.00	\$0.00	\$0.00	\$12,500.01



Municipio de Apan
Estado de Hidalgo
Estado Analítico del Ejercicio del Presupuesto de Egresos por Fuente de Financiamiento Del 01/ene./2013 Al

		Egresos Aprobado	Ampliaciones / (Reducciones)	Egresos Modificado	Egresos Comprometido	Egresos Devengado	Egresos Ejercido	Egresos Pagado	Suavefrecio
339010	Servicio s profesionales científicos y técnicos integrados	\$15,000.00	\$0.00	\$15,000.00	\$0.00	\$0.00	\$0.00	\$0.00	\$15,000.00
339011	Servicio s profesionales científicos y técnicos	\$15,000.00	\$0.00	\$15,000.00	\$0.00	\$0.00	\$0.00	\$0.00	\$15,000.00
360010	Servicio s de instalación, reparación, mantenimiento y conservación	\$9,999.99	\$0.00	\$9,999.99	\$0.00	\$0.00	\$0.00	\$0.00	\$9,999.99
352010	Instalación, reparación y mantenimiento de mobiliario y equipo de oficina	\$9,999.99	\$0.00	\$9,999.99	\$0.00	\$0.00	\$0.00	\$0.00	\$9,999.99
352011	Instalación, reparación y mantenimiento de mobiliario y equipo de oficina	\$9,999.99	\$0.00	\$9,999.99	\$0.00	\$0.00	\$0.00	\$0.00	\$9,999.99
380010	Servicio s oficiales	\$15,000.00	\$0.00	\$15,000.00	\$0.00	\$0.00	\$0.00	\$0.00	\$15,000.00
382010	Gastos de orden social y cultural	\$15,000.00	\$0.00	\$15,000.00	\$0.00	\$0.00	\$0.00	\$0.00	\$15,000.00
382011	Gastos de orden social y cultural	\$15,000.00	\$0.00	\$15,000.00	\$0.00	\$0.00	\$0.00	\$0.00	\$15,000.00
600010	BIENES MUEBLES, INMUEBLES E INANGIBLES	\$5,041.47	\$0.00	\$5,041.47	\$0.00	\$0.00	\$0.00	\$0.00	\$5,041.47
660010	Maquinaria, equipo y herramientas	\$5,041.47	\$0.00	\$5,041.47	\$0.00	\$0.00	\$0.00	\$0.00	\$5,041.47
667010	Herramientas y máquinas-herramienta	\$5,041.47	\$0.00	\$5,041.47	\$0.00	\$0.00	\$0.00	\$0.00	\$5,041.47
667011	Herramientas y máquinas-herramienta	\$5,041.47	\$0.00	\$5,041.47	\$0.00	\$0.00	\$0.00	\$0.00	\$5,041.47
	Impuesto Especial sobre Producción y Si	\$177,767.97	\$0.00	\$177,767.97	\$9,319.00	\$9,319.00	\$9,319.00	\$9,319.00	\$168,448.97

10131 Fondo de Fiscalización y Recaudación

		\$50,786.31	\$0.00	\$50,786.31	\$0.00	\$0.00	\$0.00	\$0.00	\$50,786.31
110010	Remuneraciones al personal de carácter permanente	\$50,786.31	\$0.00	\$50,786.31	\$0.00	\$0.00	\$0.00	\$0.00	\$50,786.31
113010	Sueldos base al personal permanente	\$50,786.31	\$0.00	\$50,786.31	\$0.00	\$0.00	\$0.00	\$0.00	\$50,786.31
113011	Sueldos base al personal permanente	\$50,786.31	\$0.00	\$50,786.31	\$0.00	\$0.00	\$0.00	\$0.00	\$50,786.31
200010	MATERIALES Y SUMINISTROS	\$36,399.93	\$0.00	\$36,399.93	\$4,883.54	\$4,883.54	\$4,883.54	\$4,883.54	\$31,516.39
210010	Materiales de administración, emisión de documentos y artículos	\$12,499.98	\$0.00	\$12,499.98	\$1,349.74	\$1,349.74	\$1,349.74	\$1,349.74	\$11,150.24
211010	Materiales, útiles y equipos menores de oficina	\$12,499.98	\$0.00	\$12,499.98	\$1,349.74	\$1,349.74	\$1,349.74	\$1,349.74	\$11,150.24
211011	Materiales de oficina	\$6,249.99	\$0.00	\$6,249.99	\$1,349.74	\$1,349.74	\$1,349.74	\$1,349.74	\$4,900.25
211013	Material de imprenta	\$6,249.99	\$0.00	\$6,249.99	\$0.00	\$0.00	\$0.00	\$0.00	\$6,249.99
240010	Materiales y artículos de construcción y de reparación	\$5,149.98	\$0.00	\$5,149.98	\$0.00	\$0.00	\$0.00	\$0.00	\$5,149.98
241010	Productos minerales no reológicos	\$2,649.99	\$0.00	\$2,649.99	\$0.00	\$0.00	\$0.00	\$0.00	\$2,649.99
241011	Productos minerales no reológicos	\$2,649.99	\$0.00	\$2,649.99	\$0.00	\$0.00	\$0.00	\$0.00	\$2,649.99
242010	Cemento y productos de concreto	\$2,499.99	\$0.00	\$2,499.99	\$0.00	\$0.00	\$0.00	\$0.00	\$2,499.99
242011	Cemento y productos de concreto	\$2,499.99	\$0.00	\$2,499.99	\$0.00	\$0.00	\$0.00	\$0.00	\$2,499.99
260010	Productos químicos, farmacéuticos y de laboratorio	\$12,499.98	\$0.00	\$12,499.98	\$603.80	\$603.80	\$603.80	\$603.80	\$11,896.18
262010	Fertilizantes, pesticidas y otros agroquímicos	\$6,249.99	\$0.00	\$6,249.99	\$279.00	\$279.00	\$279.00	\$279.00	\$5,970.99
262011	Plaguicidas, abonos y fertilizantes	\$6,249.99	\$0.00	\$6,249.99	\$279.00	\$279.00	\$279.00	\$279.00	\$5,970.99



Municipio de Apan
Estado de Hidalgo

Estado Analítico del Ejercicio del Presupuesto de Egresos por Fuente de Financiamiento Del 01/ene./2023 Al

Fecha y hora de impresión 24/abr./2023 01:57 p. m.

Usu: OVS
Rep: rptEstadAnalicoPresu_puestoEgresos_FF

	Egresos Aprobado	Ampliaciones / (Reducciones)	Egresos Modificado	Egresos Comprometido	Egresos Devengado	Egresos Ejercido	Egresos Pagado	Egresos Subejercicio
254010	Material es, accesorios y suministros médicos	\$6,249.99	\$0.00	\$6,249.99	\$324.80	\$324.80	\$324.80	\$5,925.19
254011	Material es, accesorios y suministros médicos	\$6,249.99	\$0.00	\$6,249.99	\$324.80	\$324.80	\$324.80	\$5,925.19
270010	Vestuario, blancos, prendas de protección y artículos deportivos	\$6,249.99	\$0.00	\$6,249.99	\$2,900.00	\$2,900.00	\$2,900.00	\$3,349.99
271010	Vestuario y uniformes	\$6,249.99	\$0.00	\$6,249.99	\$2,900.00	\$2,900.00	\$2,900.00	\$3,349.99
271011	Vestuario y uniformes	\$6,249.99	\$0.00	\$6,249.99	\$2,900.00	\$2,900.00	\$2,900.00	\$3,349.99
300010	SERVICIOS GENERALES	\$193,694.44	\$0.00	\$193,694.44	\$31,936.00	\$31,936.00	\$31,936.00	\$161,658.44
320010	Servicios de arrendamiento	\$18,750.00	\$0.00	\$18,750.00	\$0.00	\$0.00	\$0.00	\$18,750.00
323010	Arrendamiento mobiliario y equipo de administración, educación	\$18,750.00	\$0.00	\$18,750.00	\$0.00	\$0.00	\$0.00	\$18,750.00
323011	Arrendamiento de equipo de oficina	\$18,750.00	\$0.00	\$18,750.00	\$0.00	\$0.00	\$0.00	\$18,750.00
330010	Servicios profesionales, científicos y otros servicios	\$133,094.43	\$0.00	\$133,094.43	\$14,226.00	\$14,226.00	\$14,226.00	\$118,868.43
331010	Servicios legales de contabilidad, auditoría y relacionados	\$37,500.00	\$0.00	\$37,500.00	\$14,226.00	\$14,226.00	\$14,226.00	\$23,274.00
331011	Servicios legales de contabilidad, auditoría y servicios relacionados	\$37,500.00	\$0.00	\$37,500.00	\$14,226.00	\$14,226.00	\$14,226.00	\$23,274.00
333010	Servicios de consultoría e administrativa, procesos, técnica y tecnológica	\$6,249.99	\$0.00	\$6,249.99	\$0.00	\$0.00	\$0.00	\$6,249.99
333011	Servicios de informática	\$6,249.99	\$0.00	\$6,249.99	\$0.00	\$0.00	\$0.00	\$6,249.99
339010	Servicios profesionales, científicos y técnicos integrales	\$89,344.44	\$0.00	\$89,344.44	\$0.00	\$0.00	\$0.00	\$89,344.44
339011	Servicios profesionales, científicos y técnicos	\$89,344.44	\$0.00	\$89,344.44	\$0.00	\$0.00	\$0.00	\$89,344.44
340010	Servicios financieros, bancarios y comerciales	\$600.01	\$0.00	\$600.01	\$0.00	\$0.00	\$0.00	\$600.01
341010	Servicios financieros y bancarios	\$500.01	\$0.00	\$500.01	\$0.00	\$0.00	\$0.00	\$500.01
341011	Servicios financieros y bancarios	\$500.01	\$0.00	\$500.01	\$0.00	\$0.00	\$0.00	\$500.01
350010	Servicios de instalación, reparación, mantenimiento y conservación	\$18,750.00	\$0.00	\$18,750.00	\$0.00	\$0.00	\$0.00	\$18,750.00
351010	Conservación y mantenimiento menor de inmuebles	\$18,750.00	\$0.00	\$18,750.00	\$0.00	\$0.00	\$0.00	\$18,750.00
351011	Conservación y mantenimiento menor de inmuebles	\$18,750.00	\$0.00	\$18,750.00	\$0.00	\$0.00	\$0.00	\$18,750.00
360010	Servicios de comunicación social y publicidad	\$9,999.99	\$0.00	\$9,999.99	\$9,337.00	\$9,337.00	\$9,337.00	\$662.99
361010	Difusión por radio, televisión y otros medios de mensajes	\$9,999.99	\$0.00	\$9,999.99	\$9,337.00	\$9,337.00	\$9,337.00	\$662.99
361011	Difusión de programas y actividades gubernamentales	\$9,999.99	\$0.00	\$9,999.99	\$9,337.00	\$9,337.00	\$9,337.00	\$662.99
380010	Servicios oficiales	\$12,500.01	\$0.00	\$12,500.01	\$8,372.00	\$8,372.00	\$8,372.00	\$4,128.01
382010	Gastos de orden social y cultural	\$12,500.01	\$0.00	\$12,500.01	\$8,372.00	\$8,372.00	\$8,372.00	\$4,128.01
382011	Gastos de orden social y cultural	\$12,500.01	\$0.00	\$12,500.01	\$8,372.00	\$8,372.00	\$8,372.00	\$4,128.01
600010	BENEFICIOS MUEBLES, INMUEBLES E INTANGIBLES	\$112,600.00	\$0.00	\$112,600.00	\$32,100.00	\$32,100.00	\$32,100.00	\$80,400.00
610010	Mobiliario y equipo de administración	\$12,600.01	\$0.00	\$12,600.01	\$32,100.00	\$32,100.00	\$32,100.00	-\$19,599.99
615010	Equipo de cómputo y tecnología de la información	\$12,500.01	\$0.00	\$12,500.01	\$32,100.00	\$32,100.00	\$32,100.00	-\$19,599.99
615011	Equipo de cómputo y tecnología de la información	\$12,500.01	\$0.00	\$12,500.01	\$32,100.00	\$32,100.00	\$32,100.00	-\$19,599.99



Municipio de Apan
Estado de Hidalgo

Estado Analítico del Ejercicio del Presupuesto de Egresos por Fuente de Financiamiento Del 01/ene./2013 Al

Fecha y 24/abr./2013

Usu: OVS

Rep: rptEstadAnalicoPresupuestoEgresos_FF

hora de impresión 01:57 p. m.

Ejercicio del Presupuesto		Egresos Aprobado	Ampliaciones / (Reducciones)	Egresos Modificado	Egresos Comprometido	Egresos Devengado	Egresos Ejercido	Egresos Pagado	Subejercicio	
690010	Activos Intangibles	\$99,999.99	\$0.00	\$99,999.99	\$0.00	\$0.00	\$0.00	\$0.00	\$99,999.99	
591010	Software	\$99,999.99	\$0.00	\$99,999.99	\$0.00	\$0.00	\$0.00	\$0.00	\$99,999.99	
591011	Software	\$99,999.99	\$0.00	\$99,999.99	\$0.00	\$0.00	\$0.00	\$0.00	\$99,999.99	
Fondo de Fiscalización y Recaudación		\$393,206.68	\$0.00	\$393,206.68	\$68,888.54	\$68,888.54	\$68,888.54	\$68,888.54	\$324,318.14	
10133 Fondo de Compensación										
MATERIALES Y SUMINISTROS		\$130,000.05	\$0.00	\$130,000.05	\$36,488.98	\$36,488.98	\$36,488.98	\$36,488.98	\$93,511.07	
210010	Materiales de administración, emisión de documentos y artículos	\$17,500.02	\$0.00	\$17,500.02	\$8,150.98	\$8,150.98	\$8,150.98	\$8,150.98	\$9,349.04	
211010	Materiales, útiles y equipos menores de oficina	\$12,500.01	\$0.00	\$12,500.01	\$2,302.97	\$2,302.97	\$2,302.97	\$2,302.97	\$10,197.04	
211011	Material de oficina	\$7,500.00	\$0.00	\$7,500.00	\$2,302.97	\$2,302.97	\$2,302.97	\$2,302.97	\$5,197.03	
211013	Material de imprenta	\$5,000.01	\$0.00	\$5,000.01	\$0.00	\$0.00	\$0.00	\$0.00	\$5,000.01	
214010	Materiales, útiles y equipos menores de tecnologías de la información	\$5,000.01	\$0.00	\$5,000.01	\$5,848.01	\$5,848.01	\$5,848.01	\$5,848.01	-\$948.00	
214011	Consumibles para equipo informático	\$5,000.01	\$0.00	\$5,000.01	\$5,848.01	\$5,848.01	\$5,848.01	\$5,848.01	-\$948.00	
260010	Combustibles, lubricantes y aditivos	\$50,000.01	\$0.00	\$50,000.01	\$0.00	\$0.00	\$0.00	\$0.00	\$50,000.01	
261010	Combustibles, lubricantes y aditivos	\$50,000.01	\$0.00	\$50,000.01	\$0.00	\$0.00	\$0.00	\$0.00	\$50,000.01	
261011	Combustibles para equipo de transporte terrestre	\$50,000.01	\$0.00	\$50,000.01	\$0.00	\$0.00	\$0.00	\$0.00	\$50,000.01	
290010	Herramientas, repuestos y accesorios menores	\$62,500.02	\$0.00	\$62,500.02	\$28,348.00	\$28,348.00	\$28,348.00	\$28,348.00	\$34,152.02	
294010	Repuestos y accesorios menores de equipo de cómputo y telecom	\$15,000.00	\$0.00	\$15,000.00	\$3,348.00	\$5,348.00	\$5,348.00	\$5,348.00	\$9,652.00	
294011	Repuestos y accesorios menores de equipo de cómputo y telecom	\$15,000.00	\$0.00	\$15,000.00	\$5,348.00	\$5,348.00	\$5,348.00	\$5,348.00	\$9,652.00	
296010	Repuestos y accesorios menores de equipo de transporte	\$35,000.01	\$0.00	\$35,000.01	\$0.00	\$0.00	\$0.00	\$0.00	\$35,000.01	
296011	Repuestos y accesorios menores de equipo de transporte	\$35,000.01	\$0.00	\$35,000.01	\$0.00	\$0.00	\$0.00	\$0.00	\$35,000.01	
298010	Repuestos y accesorios menores de maquinaria y otros equipos	\$12,500.01	\$0.00	\$12,500.01	\$23,000.00	\$23,000.00	\$23,000.00	\$23,000.00	-\$10,499.99	
298011	Repuestos y accesorios menores de maquinaria y otros equipos	\$12,500.01	\$0.00	\$12,500.01	\$23,000.00	\$23,000.00	\$23,000.00	\$23,000.00	-\$10,499.99	
SERVICIOS GENERALES		\$143,679.48	\$0.00	\$143,679.48	\$0.00	\$0.00	\$0.00	\$0.00	\$143,679.48	
330010	Servicios profesionales, técnicos y otros servicios	\$118,679.49	\$0.00	\$118,679.49	\$0.00	\$0.00	\$0.00	\$0.00	\$118,679.49	
339010	Servicios profesionales, científicos y técnicos integrados	\$118,679.49	\$0.00	\$118,679.49	\$0.00	\$0.00	\$0.00	\$0.00	\$118,679.49	
339011	Servicios profesionales, científicos y técnicos	\$118,679.49	\$0.00	\$118,679.49	\$0.00	\$0.00	\$0.00	\$0.00	\$118,679.49	
380010	Servicios oficiales	\$24,999.99	\$0.00	\$24,999.99	\$0.00	\$0.00	\$0.00	\$0.00	\$24,999.99	
382010	Gastos de orden social y cultural	\$24,999.99	\$0.00	\$24,999.99	\$0.00	\$0.00	\$0.00	\$0.00	\$24,999.99	
382011	Gastos de orden social y cultural	\$24,999.99	\$0.00	\$24,999.99	\$0.00	\$0.00	\$0.00	\$0.00	\$24,999.99	
600010	Bienes Muebles, Inmuebles e Intangibles	\$45,000.00	\$0.00	\$45,000.00	\$39,206.84	\$39,206.84	\$39,206.84	\$39,206.84	\$5,793.16	
610010	Mobiliario y equipo de administración	\$45,000.00	\$0.00	\$45,000.00	\$39,206.84	\$39,206.84	\$39,206.84	\$39,206.84	\$5,793.16	



Municipio de Apan
Estado de Hidalgo

Estado Analítico del Ejercicio del Presupuesto de Egresos por Fuente de Financiamiento Del 01/ene./2023 Al

Fecha y 24/abr./2023

User: OVS
Rep: rptEstadonaliCoPresu_puestoEgresos_FF

hora de impresión 01:57 p. m.

Ejercicio del Presupuesto		Egresos Aprobado	Ampliaciones / (Reducciones)	Egresos Modificado	Egresos Comprometido	Egresos Devengado	Egresos Ejercido	Egresos Pagado	Subejercicio	
515010	Equipo de cómputo y de tecnología de la información	\$45,000.00	\$0.00	\$45,000.00	\$39,206.84	\$39,206.84	\$39,206.84	\$39,206.84	\$5,793.16	
515011	Equipo de cómputo y tecnología de la información	\$45,000.00	\$0.00	\$45,000.00	\$39,206.84	\$39,206.84	\$39,206.84	\$39,206.84	\$5,793.16	
Fondo de Compensación		\$318,675.53	\$0.00	\$318,675.53	\$175,705.82	\$175,705.82	\$175,705.82	\$175,705.82	\$242,973.71	
10134 Incentivo a la venta final de diésel y gasolina										
MATERIALES Y SUMINISTROS		\$436,769.96	\$0.00	\$436,769.96	\$287,715.40	\$287,715.40	\$287,715.40	\$287,715.40	\$163,014.56	
240010	Materiales y artículos de construcción y de reparación	\$33,740.94	\$0.00	\$33,740.94	\$205.02	\$205.02	\$205.02	\$205.02	\$33,535.92	
242010	Cemento y productos de concreto	\$2,499.99	\$0.00	\$2,499.99	\$0.00	\$0.00	\$0.00	\$0.00	\$2,499.99	
242011	Cemento y productos de concreto	\$2,499.99	\$0.00	\$2,499.99	\$0.00	\$0.00	\$0.00	\$0.00	\$2,499.99	
243010	Cal, yeso y productos de yeso	\$240.99	\$0.00	\$240.99	\$0.00	\$0.00	\$0.00	\$0.00	\$240.99	
243011	Cal, yeso y productos de yeso	\$240.99	\$0.00	\$240.99	\$0.00	\$0.00	\$0.00	\$0.00	\$240.99	
244010	Madera y productos de madera	\$2,499.99	\$0.00	\$2,499.99	\$0.00	\$0.00	\$0.00	\$0.00	\$2,499.99	
244011	Madera y productos de madera	\$2,499.99	\$0.00	\$2,499.99	\$0.00	\$0.00	\$0.00	\$0.00	\$2,499.99	
245010	Vidrio y productos de vidrio	\$2,499.99	\$0.00	\$2,499.99	\$0.00	\$0.00	\$0.00	\$0.00	\$2,499.99	
245011	Vidrio y productos de vidrio	\$2,499.99	\$0.00	\$2,499.99	\$0.00	\$0.00	\$0.00	\$0.00	\$2,499.99	
247010	Artículos metálicos para construcción	\$24,999.99	\$0.00	\$24,999.99	\$205.02	\$205.02	\$205.02	\$205.02	\$24,794.97	
247011	Artículos metálicos para construcción	\$24,999.99	\$0.00	\$24,999.99	\$205.02	\$205.02	\$205.02	\$205.02	\$24,794.97	
248010	Materiales complementarios	\$999.99	\$0.00	\$999.99	\$0.00	\$0.00	\$0.00	\$0.00	\$999.99	
248011	Materiales complementarios	\$999.99	\$0.00	\$999.99	\$0.00	\$0.00	\$0.00	\$0.00	\$999.99	
280010	Combustibles, lubricantes y aditivos	\$402,010.02	\$0.00	\$402,010.02	\$1,267,510.38	\$1,267,510.38	\$1,267,510.38	\$1,267,510.38	\$134,489.64	
281010	Combustibles, lubricantes y aditivos	\$402,010.02	\$0.00	\$402,010.02	\$1,267,510.38	\$1,267,510.38	\$1,267,510.38	\$1,267,510.38	\$121,989.63	
281011	Combustibles para equipo de transporte terrestre	\$389,510.01	\$0.00	\$389,510.01	\$1,267,510.38	\$1,267,510.38	\$1,267,510.38	\$1,267,510.38	\$121,989.63	
281012	Aceite, lubricantes y aditivos	\$12,500.01	\$0.00	\$12,500.01	\$0.00	\$0.00	\$0.00	\$0.00	\$12,500.01	
SERVICIOS GENERALES		\$600.01	\$0.00	\$600.01	\$0.00	\$0.00	\$0.00	\$0.00	\$600.01	
340010	Servicios financieros, bancarios y comerciales	\$600.01	\$0.00	\$600.01	\$0.00	\$0.00	\$0.00	\$0.00	\$600.01	
341010	Servicios financieros y bancarios	\$500.01	\$0.00	\$500.01	\$0.00	\$0.00	\$0.00	\$0.00	\$500.01	
341011	Servicios financieros y bancarios	\$500.01	\$0.00	\$500.01	\$0.00	\$0.00	\$0.00	\$0.00	\$500.01	
Incentivo a la venta final de diésel y gaso		\$436,259.97	\$0.00	\$436,259.97	\$1,67,715.40	\$1,67,715.40	\$1,67,715.40	\$1,67,715.40	\$163,544.57	
10137 Impuesto Sobre Automóviles Nuevos										
MATERIALES Y SUMINISTROS		\$6,249.99	\$0.00	\$6,249.99	\$0.00	\$0.00	\$0.00	\$0.00	\$6,249.99	
210010	Materiales de administración, emisión de documentos y artículos	\$6,249.99	\$0.00	\$6,249.99	\$0.00	\$0.00	\$0.00	\$0.00	\$6,249.99	



Municipio de Apan
Estado de Hidalgo

Estado Analítico del Ejercicio del Presupuesto de Egresos por Fuente de Financiamiento Del 01/ene./2013 Al

Fecha y 24/abr./2013

Utr: OVS
Rep: rptEstadAnalicoPresupuestoEgresos_FF

hora de impresión 01:57 p. m.

Ejercicio del Presupuesto		Egresos Aprobado	Ampliaciones / (Reducciones)	Egresos Modificado	Egresos Comprometido	Egresos Devengado	Egresos Ejercido	Egresos Pagado	Subejercicio
211000	Material, útiles y equipos menores de oficina	\$6,249.99	\$0.00	\$6,249.99	\$0.00	\$0.00	\$0.00	\$0.00	\$6,249.99
211001	Material de oficina	\$6,249.99	\$0.00	\$6,249.99	\$0.00	\$0.00	\$0.00	\$0.00	\$6,249.99
300000	SERVICIOS GENERALES	\$4,985.31	\$0.00	\$4,985.31	\$0.00	\$0.00	\$0.00	\$0.00	\$4,985.31
340000	Servicios financieros, bancarios y comerciales	\$500.01	\$0.00	\$500.01	\$0.00	\$0.00	\$0.00	\$0.00	\$500.01
341000	Servicios financieros y bancarios	\$500.01	\$0.00	\$500.01	\$0.00	\$0.00	\$0.00	\$0.00	\$500.01
341001	Servicios financieros y bancarios	\$500.01	\$0.00	\$500.01	\$0.00	\$0.00	\$0.00	\$0.00	\$500.01
360000	Servicios de comunicación social y publicidad	\$4,485.30	\$0.00	\$4,485.30	\$0.00	\$0.00	\$0.00	\$0.00	\$4,485.30
361000	Difusión por radio, televisión y otros medios de mensajería sobre p...	\$4,485.30	\$0.00	\$4,485.30	\$0.00	\$0.00	\$0.00	\$0.00	\$4,485.30
361001	Difusión de programas y actividades gubernamentales	\$4,485.30	\$0.00	\$4,485.30	\$0.00	\$0.00	\$0.00	\$0.00	\$4,485.30
400000	RANSFERENCIAS, SUBSIDIOS Y O...	\$95,380.50	\$0.00	\$95,380.50	\$79,134.78	\$79,134.78	\$79,134.78	\$79,134.78	\$16,245.72
440000	Ayudas sociales	\$95,380.50	\$0.00	\$95,380.50	\$79,134.78	\$79,134.78	\$79,134.78	\$79,134.78	\$16,245.72
441000	Ayudas sociales a personas	\$95,380.50	\$0.00	\$95,380.50	\$79,134.78	\$79,134.78	\$79,134.78	\$79,134.78	\$16,245.72
441001	Ayudas sociales a personas	\$95,380.50	\$0.00	\$95,380.50	\$79,134.78	\$79,134.78	\$79,134.78	\$79,134.78	\$16,245.72
	Impuesto Sobre Automóviles Nuevos	\$106,615.80	\$0.00	\$106,615.80	\$79,134.78	\$79,134.78	\$79,134.78	\$79,134.78	\$27,481.02
10138	Fondo de Compensación del Impuesto sobre Automóviles Nuevos								
400000	RANSFERENCIAS, SUBSIDIOS Y O...	\$20,270.76	\$0.00	\$20,270.76	\$10,000.00	\$10,000.00	\$10,000.00	\$10,000.00	\$10,270.76
440000	Ayudas sociales	\$20,270.76	\$0.00	\$20,270.76	\$10,000.00	\$10,000.00	\$10,000.00	\$10,000.00	\$10,270.76
441000	Ayudas sociales a personas	\$20,270.76	\$0.00	\$20,270.76	\$10,000.00	\$10,000.00	\$10,000.00	\$10,000.00	\$10,270.76
441002	Ayudas sociales a comunidades	\$20,270.76	\$0.00	\$20,270.76	\$10,000.00	\$10,000.00	\$10,000.00	\$10,000.00	\$10,270.76
	Fondo de Compensación del Impuesto s...	\$20,270.76	\$0.00	\$20,270.76	\$10,000.00	\$10,000.00	\$10,000.00	\$10,000.00	\$10,270.76
100000	SERVICIOS PERSONALES	\$4,125,691.05	\$0.00	\$4,125,691.05	\$2,705,346.61	\$2,705,346.61	\$2,705,346.61	\$2,705,346.61	\$1,420,284.44
110000	Remuneraciones al personal de carácter permanente	\$3,103,131.06	\$0.00	\$3,103,131.06	\$2,536,438.88	\$2,536,438.88	\$2,536,438.88	\$2,536,438.88	\$566,692.18
113000	Sueldos base al personal permanente	\$3,103,131.06	\$0.00	\$3,103,131.06	\$2,536,438.88	\$2,536,438.88	\$2,536,438.88	\$2,536,438.88	\$566,692.18
113001	Sueldos base al personal permanente	\$3,103,131.06	\$0.00	\$3,103,131.06	\$2,536,438.88	\$2,536,438.88	\$2,536,438.88	\$2,536,438.88	\$566,692.18
130000	Remuneraciones adicionales y especiales	\$631,249.98	\$0.00	\$631,249.98	\$27,332.00	\$27,332.00	\$27,332.00	\$27,332.00	\$603,917.98
132000	Primas de vacaciones, de fin de año y gratificación	\$624,999.99	\$0.00	\$624,999.99	\$27,332.00	\$27,332.00	\$27,332.00	\$27,332.00	\$597,667.99
132001	Gratificación anual	\$600,000.00	\$0.00	\$600,000.00	\$0.00	\$0.00	\$0.00	\$0.00	\$600,000.00
132002	Prima vacacional	\$24,999.99	\$0.00	\$24,999.99	\$27,332.00	\$27,332.00	\$27,332.00	\$27,332.00	-\$2,332.01
133000	Horas extraordinarias	\$6,249.99	\$0.00	\$6,249.99	\$0.00	\$0.00	\$0.00	\$0.00	\$6,249.99



Municipio de Apan
Estado de Hidalgo

Estado Analítico del Ejercicio del Presupuesto de Egresos por Fuente de Financiamiento Del 01/ene./2023 Al

Fecha y 24/abr./2023

Ustr: OVS
Rep: rptEstadoAnaliticoPresupuestoEgresos_FF

hora de impresión 01:57 p. m.

Ejercicio del Presupuesto		Egresos Aprobado	Ampliaciones/ (Reducciones)	Egresos Modificado	Egresos Comprometido	Egresos Devengado	Egresos Ejercido	Egresos Pagado	Ejercicio Subejercicio
133001	Horas extras	\$6,249.99	\$0.00	\$6,249.99	\$0.00	\$0.00	\$0.00	\$0.00	\$6,249.99
140010	Seguridad Social	\$53,750.01	\$0.00	\$53,750.01	\$50,150.74	\$50,150.74	\$50,150.74	\$50,150.74	\$3,599.27
144030	Aportaciones para seguros	\$53,750.01	\$0.00	\$53,750.01	\$50,150.74	\$50,150.74	\$50,150.74	\$50,150.74	\$3,599.27
144031	Cuotas al Seguro de Vida Persona	\$53,750.01	\$0.00	\$53,750.01	\$50,150.74	\$50,150.74	\$50,150.74	\$50,150.74	\$3,599.27
160010	Otras prestaciones sociales y económicas	\$300,000.00	\$0.00	\$300,000.00	\$59,260.00	\$59,260.00	\$59,260.00	\$59,260.00	\$240,740.00
152030	Indemnizaciones	\$275,000.01	\$0.00	\$275,000.01	\$58,332.00	\$58,332.00	\$58,332.00	\$58,332.00	\$216,668.01
152031	Indemnizaciones	\$275,000.01	\$0.00	\$275,000.01	\$58,332.00	\$58,332.00	\$58,332.00	\$58,332.00	\$216,668.01
159030	Otras prestaciones sociales y económicas	\$24,999.99	\$0.00	\$24,999.99	\$928.00	\$928.00	\$928.00	\$928.00	\$24,071.99
159031	Medicamentos a personal de seguridad pública	\$24,999.99	\$0.00	\$24,999.99	\$928.00	\$928.00	\$928.00	\$928.00	\$24,071.99
170010	Pago de estímulos a servidores públicos:	\$37,500.00	\$0.00	\$37,500.00	\$32,164.99	\$32,164.99	\$32,164.99	\$32,164.99	\$5,335.01
171030	Estímulos	\$37,500.00	\$0.00	\$37,500.00	\$32,164.99	\$32,164.99	\$32,164.99	\$32,164.99	\$5,335.01
171031	Estímulos	\$37,500.00	\$0.00	\$37,500.00	\$32,164.99	\$32,164.99	\$32,164.99	\$32,164.99	\$5,335.01
200010	MATERIALES Y SUMINISTROS	\$981,250.02	\$0.00	\$981,250.02	\$611,658.88	\$611,658.88	\$311,633.88	\$611,658.88	\$369,711.14
210010	Materiales de administración, emisión de documentos y artículos	\$56,249.97	\$0.00	\$56,249.97	\$2,605.48	\$2,605.48	\$2,605.48	\$2,605.48	\$53,644.49
211030	Materiales, útiles y equipos menores de oficina	\$21,249.99	\$0.00	\$21,249.99	\$842.28	\$842.28	\$842.28	\$842.28	\$20,407.71
211031	Materiales de oficina	\$17,499.99	\$0.00	\$17,499.99	\$842.28	\$842.28	\$842.28	\$842.28	\$16,657.71
211033	Materiales de imprenta	\$3,750.00	\$0.00	\$3,750.00	\$0.00	\$0.00	\$0.00	\$0.00	\$3,750.00
214030	Materiales, útiles y equipos menores de tecnologías de la informática	\$3,750.00	\$0.00	\$3,750.00	\$0.00	\$0.00	\$0.00	\$0.00	\$3,750.00
214031	Consumibles para equipo informático	\$3,750.00	\$0.00	\$3,750.00	\$0.00	\$0.00	\$0.00	\$0.00	\$3,750.00
216030	Materiales de limpieza	\$6,249.99	\$0.00	\$6,249.99	\$0.00	\$0.00	\$0.00	\$0.00	\$6,249.99
216031	Materiales de limpieza	\$6,249.99	\$0.00	\$6,249.99	\$0.00	\$0.00	\$0.00	\$0.00	\$6,249.99
218030	Materiales para el registro e identificación de bienes y personas	\$24,999.99	\$0.00	\$24,999.99	\$1,763.20	\$1,763.20	\$1,763.20	\$1,763.20	\$23,236.79
218031	Materiales para el registro e identificación de bienes y personas	\$24,999.99	\$0.00	\$24,999.99	\$1,763.20	\$1,763.20	\$1,763.20	\$1,763.20	\$23,236.79
220010	Alimentos y utensilios	\$22,500.00	\$0.00	\$22,500.00	\$39,422.00	\$39,422.00	\$39,422.00	\$39,422.00	-\$16,922.00
221030	Productos alimenticios para personas	\$22,500.00	\$0.00	\$22,500.00	\$39,422.00	\$39,422.00	\$39,422.00	\$39,422.00	-\$16,922.00
221031	Alimentación de personas	\$22,500.00	\$0.00	\$22,500.00	\$39,422.00	\$39,422.00	\$39,422.00	\$39,422.00	-\$16,922.00
240010	Materiales y artículos de construcción y de reparación	\$187,500.03	\$0.00	\$187,500.03	\$35,805.86	\$35,805.86	\$35,805.86	\$35,805.86	\$151,694.17
241030	Productos minerales no reológicos	\$50,000.01	\$0.00	\$50,000.01	\$0.00	\$0.00	\$0.00	\$0.00	\$50,000.01
241031	Productos minerales no reológicos	\$50,000.01	\$0.00	\$50,000.01	\$0.00	\$0.00	\$0.00	\$0.00	\$50,000.01
246030	Materiales eléctricos y electrónico	\$125,000.01	\$0.00	\$125,000.01	\$12,986.83	\$12,986.83	\$12,986.83	\$12,986.83	\$112,013.18
246031	Materiales eléctricos y electrónico	\$125,000.01	\$0.00	\$125,000.01	\$12,986.83	\$12,986.83	\$12,986.83	\$12,986.83	\$112,013.18
249030	Otros materiales y artículos de construcción y reparación	\$12,500.01	\$0.00	\$12,500.01	\$22,819.03	\$22,819.03	\$22,819.03	\$22,819.03	-\$10,319.02



Municipio de Apan
Estado de Hidalgo

Estado Analítico del Ejercicio del Presupuesto de Egresos por Fuente de Financiamiento Del 01/ene./2023 Al

Fecha y 24/abr./2023:

Usu: OVS

Rep: rptEstadoAnaliEjPresu_puestoEgresos_FF

hora de impresión: 01:57 p. m.

	Ejercicio del Presupuesto		Egresos		Egresos		Egresos		Egresos		Egresos	
	Aprobado	Modificado	Arriplaciones / (Reducciones)	Comprometido	Devolvido	Ejercicio	Pagado	Subejercicio				
2490)1	Otros materiales / artículos de construcción y reparación	\$12,500.01	\$0.00	\$12,500.01	\$22,819.03	\$22,819.03	\$22,819.03	\$22,819.03	\$22,819.03	\$22,819.03	\$22,819.03	-\$10,319.02
2500)0	Productos químicos, farmacéuticos y de laboratorio	\$23,750.01	\$0.00	\$23,750.01	\$32,812.46	\$32,812.46	\$32,812.46	\$32,812.46	\$32,812.46	\$32,812.46	\$32,812.46	-\$9,062.45
2530)0	Medicinas y productos farmacéuticos	\$5,000.01	\$0.00	\$5,000.01	\$0.00	\$0.00	\$0.00	\$0.00	\$0.00	\$0.00	\$0.00	\$5,000.01
2530)1	Medicinas y productos farmacéuticos	\$5,000.01	\$0.00	\$5,000.01	\$0.00	\$0.00	\$0.00	\$0.00	\$0.00	\$0.00	\$0.00	\$5,000.01
2540)0	Materiales, accesorios y suministros médicos	\$18,750.00	\$0.00	\$18,750.00	\$32,812.46	\$32,812.46	\$32,812.46	\$32,812.46	\$32,812.46	\$32,812.46	\$32,812.46	-\$14,062.46
2540)1	Materiales, accesorios y suministros médicos	\$18,750.00	\$0.00	\$18,750.00	\$32,812.46	\$32,812.46	\$32,812.46	\$32,812.46	\$32,812.46	\$32,812.46	\$32,812.46	-\$14,062.46
2600)0	Combustibles, lubricantes y aditivos	\$470,000.01	\$0.00	\$470,000.01	\$418,132.06	\$418,132.06	\$418,132.06	\$418,132.06	\$418,132.06	\$418,132.06	\$418,132.06	\$51,867.95
2610)0	Combustibles, lubricantes y aditivos	\$470,000.01	\$0.00	\$470,000.01	\$418,132.06	\$418,132.06	\$418,132.06	\$418,132.06	\$418,132.06	\$418,132.06	\$418,132.06	\$51,867.95
2610)1	Combustibles, lubricantes y aditivos	\$470,000.01	\$0.00	\$470,000.01	\$418,132.06	\$418,132.06	\$418,132.06	\$418,132.06	\$418,132.06	\$418,132.06	\$418,132.06	\$51,867.95
2610)2	Combustibles para equipo de transporte terrestre	\$450,000.00	\$0.00	\$450,000.00	\$398,042.06	\$398,042.06	\$398,042.06	\$398,042.06	\$398,042.06	\$398,042.06	\$398,042.06	\$51,957.94
2700)0	Vestuario, blancos, prendas de protección y artículos deportivos	\$150,000.00	\$0.00	\$150,000.00	\$5,806.99	\$5,806.99	\$5,806.99	\$5,806.99	\$5,806.99	\$5,806.99	\$5,806.99	\$144,193.01
2710)0	Vestuario y uniformes	\$150,000.00	\$0.00	\$150,000.00	\$5,806.99	\$5,806.99	\$5,806.99	\$5,806.99	\$5,806.99	\$5,806.99	\$5,806.99	\$144,193.01
2720)0	Prendas de seguridad y protección personal	\$7,500.00	\$0.00	\$7,500.00	\$0.00	\$0.00	\$0.00	\$0.00	\$0.00	\$0.00	\$0.00	\$7,500.00
2720)1	Prendas de seguridad y protección personal	\$7,500.00	\$0.00	\$7,500.00	\$0.00	\$0.00	\$0.00	\$0.00	\$0.00	\$0.00	\$0.00	\$7,500.00
2900)0	Herramientas, repuestos y accesorios menores	\$63,750.00	\$0.00	\$63,750.00	\$76,954.03	\$76,954.03	\$76,954.03	\$76,954.03	\$76,954.03	\$76,954.03	\$76,954.03	-\$13,204.03
2960)0	Repuestos y accesorios menores de equipo de transporte	\$63,750.00	\$0.00	\$63,750.00	\$76,954.03	\$76,954.03	\$76,954.03	\$76,954.03	\$76,954.03	\$76,954.03	\$76,954.03	-\$13,204.03
2960)1	Repuestos y accesorios menores de equipo de transporte	\$63,750.00	\$0.00	\$63,750.00	\$76,954.03	\$76,954.03	\$76,954.03	\$76,954.03	\$76,954.03	\$76,954.03	\$76,954.03	-\$13,204.03
3000)0	SERVICIOS GENERALES	\$3,505,249.68	\$0.00	\$3,505,249.68	\$2,924,255.93	\$2,924,255.93	\$2,924,255.93	\$2,924,255.93	\$2,924,255.93	\$2,924,255.93	\$2,924,255.93	\$580,993.75
3100)0	Servicios básicos	\$3,168,489.66	\$0.00	\$3,168,489.66	\$2,591,325.84	\$2,591,325.84	\$2,591,325.84	\$2,591,325.84	\$2,591,325.84	\$2,591,325.84	\$2,591,325.84	\$577,173.81
3110)0	Energía eléctrica	\$3,039,249.63	\$0.00	\$3,039,249.63	\$2,463,106.84	\$2,463,106.84	\$2,463,106.84	\$2,463,106.84	\$2,463,106.84	\$2,463,106.84	\$2,463,106.84	\$576,142.79
3110)1	Servicio de energía eléctrica	\$3,039,249.63	\$0.00	\$3,039,249.63	\$2,463,106.84	\$2,463,106.84	\$2,463,106.84	\$2,463,106.84	\$2,463,106.84	\$2,463,106.84	\$2,463,106.84	\$576,142.79
3130)0	Agua	\$128,750.01	\$0.00	\$128,750.01	\$128,219.00	\$128,219.00	\$128,219.00	\$128,219.00	\$128,219.00	\$128,219.00	\$128,219.00	\$531.01
3130)2	Derechos de agua potable	\$128,750.01	\$0.00	\$128,750.01	\$128,219.00	\$128,219.00	\$128,219.00	\$128,219.00	\$128,219.00	\$128,219.00	\$128,219.00	\$531.01
3150)0	Telefonía celular	\$500.01	\$0.00	\$500.01	\$0.00	\$0.00	\$0.00	\$0.00	\$0.00	\$0.00	\$0.00	\$500.01
3150)1	Telefonía celular	\$500.01	\$0.00	\$500.01	\$0.00	\$0.00	\$0.00	\$0.00	\$0.00	\$0.00	\$0.00	\$500.01
3400)0	Servicios financieros, bancarios y comerciales	\$50,500.02	\$0.00	\$50,500.02	\$0.00	\$0.00	\$0.00	\$0.00	\$0.00	\$0.00	\$0.00	\$50,500.02
3410)0	Servicios financieros y bancarios	\$50,500.02	\$0.00	\$50,500.02	\$0.00	\$0.00	\$0.00	\$0.00	\$0.00	\$0.00	\$0.00	\$50,500.02
3410)1	Servicios financieros y bancarios	\$50,500.02	\$0.00	\$50,500.02	\$0.00	\$0.00	\$0.00	\$0.00	\$0.00	\$0.00	\$0.00	\$50,500.02
3450)0	Seguros de bienes patrimoniales	\$50,000.01	\$0.00	\$50,000.01	\$0.00	\$0.00	\$0.00	\$0.00	\$0.00	\$0.00	\$0.00	\$50,000.01
3450)1	Seguros de bienes patrimoniales	\$50,000.01	\$0.00	\$50,000.01	\$0.00	\$0.00	\$0.00	\$0.00	\$0.00	\$0.00	\$0.00	\$50,000.01
3500)0	Servicios de instalación, reparación, mantenimiento y conservación	\$258,750.00	\$0.00	\$258,750.00	\$332,930.09	\$332,930.09	\$332,930.09	\$332,930.09	\$332,930.09	\$332,930.09	\$332,930.09	-\$74,180.09



Municipio de Apan
Estado de Hidalgo

Estado Analítico del Ejercicio del Presupuesto de Egresos por Fuente de Financiamiento Del 01/ene./2023 Al

Fecha y 24/abr./2023

Uso: OVS

Rep.: rptEstIdoAnaliCoPresu_puesto_egresos_FF

hora de impresión: 01:57 p. m.

	Egresos Aprobado	Aplicaciones/ (Reducciones)	Egresos Modificado	Egresos Comprometido	Egresos Devengado	Egresos Ejercido	Egresos Pagado	Subejercicio
351010	Conservación y mantenimiento menor de inmuebles	\$0.00	\$7,500.00	\$8,366.89	\$8,396.89	\$8,393.89	\$8,396.89	-\$698.89
351011	Conservación y mantenimiento menor de inmuebles	\$0.00	\$7,500.00	\$8,366.89	\$8,396.89	\$8,393.89	\$8,396.89	-\$698.89
352010	Instalación, reparación y mantenimiento de mobiliario y equipo de oficina	\$0.00	\$12,500.01	\$0.00	\$0.00	\$0.00	\$0.00	\$12,500.01
352011	Instalación, reparación y mantenimiento de mobiliario y equipo de oficina	\$0.00	\$12,500.01	\$0.00	\$0.00	\$0.00	\$0.00	\$12,500.01
355010	Reparación y mantenimiento de equipo de transporte	\$0.00	\$62,499.99	\$76,496.63	\$76,496.63	\$76,496.63	\$76,496.63	-\$13,996.64
355011	Reparación y mantenimiento de equipo de transporte	\$0.00	\$62,499.99	\$76,496.63	\$76,496.63	\$76,496.63	\$76,496.63	-\$13,996.64
358010	Servicios de limpieza y manejo de desechos	\$0.00	\$176,250.00	\$248,036.57	\$248,036.57	\$248,036.57	\$248,036.57	-\$71,786.57
358012	Servicios de limpieza y manejo de desechos	\$0.00	\$176,250.00	\$248,036.57	\$248,036.57	\$248,036.57	\$248,036.57	-\$71,786.57
380010	Otros servicios generales	\$0.00	\$27,500.01	\$0.00	\$0.00	\$0.00	\$0.00	\$27,500.01
389010	Otros servicios generales	\$0.00	\$27,500.01	\$0.00	\$0.00	\$0.00	\$0.00	\$27,500.01
389011	Exámenes toxicológicos	\$0.00	\$7,500.00	\$0.00	\$0.00	\$0.00	\$0.00	\$7,500.00
389013	Rehabilitación de equipo informático	\$0.00	\$20,000.01	\$0.00	\$0.00	\$0.00	\$0.00	\$20,000.01
500010	BIENES MUEBLES, INMUEBLES E INTANGIBLES	\$0.00	\$118,999.98	\$118,999.98	\$43,149.07	\$43,149.07	\$43,149.07	\$76,850.91
510010	Mobiliario y equipo de administración	\$0.00	\$33,760.00	\$14,219.06	\$14,219.06	\$14,219.06	\$14,219.06	\$19,540.94
511010	Muebles de oficina y estantería	\$0.00	\$12,500.01	\$0.00	\$0.00	\$0.00	\$0.00	\$12,500.01
511011	Muebles de oficina y estantería	\$0.00	\$12,500.01	\$0.00	\$0.00	\$0.00	\$0.00	\$12,500.01
515010	Equipo de cómputo y tecnología de la información	\$0.00	\$21,249.99	\$14,219.06	\$14,219.06	\$14,219.06	\$14,219.06	\$7,030.93
515011	Equipo de cómputo y tecnología de la información	\$0.00	\$21,249.99	\$14,219.06	\$14,219.06	\$14,219.06	\$14,219.06	\$7,030.93
520010	Mobiliario y equipo educacional y recreativo	\$0.00	\$27,499.98	\$0.00	\$0.00	\$0.00	\$0.00	\$27,499.98
521010	Equipos y aparatos audiovisuales	\$0.00	\$2,499.99	\$0.00	\$0.00	\$0.00	\$0.00	\$2,499.99
521011	Equipos y aparatos audiovisuales	\$0.00	\$2,499.99	\$0.00	\$0.00	\$0.00	\$0.00	\$2,499.99
523010	Cámaras fotográficas y de video	\$0.00	\$24,999.99	\$0.00	\$0.00	\$0.00	\$0.00	\$24,999.99
523011	Cámaras fotográficas y de video	\$0.00	\$24,999.99	\$0.00	\$0.00	\$0.00	\$0.00	\$24,999.99
560010	Máquinaria, otros equipo y herramientas	\$0.00	\$61,500.01	\$28,930.01	\$28,930.01	\$28,930.01	\$28,930.01	\$32,570.00
565010	Equipo de comunicación y telecomunicación	\$0.00	\$44,000.01	\$0.00	\$0.00	\$0.00	\$0.00	\$44,000.01
565011	Equipo de comunicación y telecomunicación	\$0.00	\$44,000.01	\$0.00	\$0.00	\$0.00	\$0.00	\$44,000.01
565012	Equipo de comunicación y telecomunicación	\$0.00	\$37,500.00	\$0.00	\$0.00	\$0.00	\$0.00	\$37,500.00
567010	Herramientas y máquinas herramienta	\$0.00	\$7,500.00	\$28,930.01	\$28,930.01	\$28,930.01	\$28,930.01	-\$21,430.01
567011	Herramientas y máquinas herramienta	\$0.00	\$7,500.00	\$28,930.01	\$28,930.01	\$28,930.01	\$28,930.01	-\$21,430.01
690010	Activos intangibles	\$0.00	\$6,249.99	\$0.00	\$0.00	\$0.00	\$0.00	\$6,249.99
691010	Software	\$0.00	\$6,249.99	\$0.00	\$0.00	\$0.00	\$0.00	\$6,249.99
691011	Software	\$0.00	\$6,249.99	\$0.00	\$0.00	\$0.00	\$0.00	\$6,249.99



Municipio de Apan
Estado de Hidalgo

Estado Analítico del Ejercicio del Presupuesto de Egresos por Fuente de Financiamiento Del 01/ene./2013 Al

Fecha y 24/abr./2013

Usu: OVS

Rep: rptEstAdoAnaliCoPresPresupEgresos_FF

hora de impresión 01:57 p. m.

Ejercicio del Presupuesto		Egresos Aprobado	Ampliaciones / (Reducciones)	Egresos Modificado	Egresos Comprometido	Egresos Devengado	Egresos Ejercido	Egresos Pagado	Subejercicio
Fondo de Aportaciones al Fortalecimiento		\$8,731,136.73	\$0.00	\$8,731,136.73	\$5,784,290.49	\$5,214,290.49	\$5,234,290.49	\$5,214,290.49	\$2,446,840.24
10160 Fondo de Aportaciones para la Infraestructura Social Municipal y de las Demarcaciones Territoriales del Distrito Federal									
600010	INVERSION PUBLICA	\$6,417,048.51	\$0.00	\$6,417,048.51	\$0.00	\$0.00	\$0.00	\$0.00	\$6,417,048.51
610010	Obra pública en bienes de dominio público	\$6,417,048.51	\$0.00	\$6,417,048.51	\$0.00	\$0.00	\$0.00	\$0.00	\$6,417,048.51
612010	Edificac ón no habitacional	\$6,417,048.51	\$0.00	\$6,417,048.51	\$0.00	\$0.00	\$0.00	\$0.00	\$6,417,048.51
612022	Obras p rindientes de autorizar	\$6,417,048.51	\$0.00	\$6,417,048.51	\$0.00	\$0.00	\$0.00	\$0.00	\$6,417,048.51
Fondo de Aportaciones para la Infraestructura Social Municipal y de las Demarcaciones Territoriales del Distrito Federal		\$6,417,048.51	\$0.00	\$6,417,048.51	\$0.00	\$0.00	\$0.00	\$0.00	\$6,417,048.51
10230 Fondo de Participación de la Recaudación del Impuesto Sobre la Renta									
200010	MATERIALES Y SUMINISTROS	\$248,100.03	\$0.00	\$248,100.03	\$0.00	\$0.00	\$0.00	\$0.00	\$248,100.03
210010	Materiales de administración, emisión de documentos y artefactos	\$500.01	\$0.00	\$500.01	\$0.00	\$0.00	\$0.00	\$0.00	\$500.01
216010	Materiales de limpieza	\$500.01	\$0.00	\$500.01	\$0.00	\$0.00	\$0.00	\$0.00	\$500.01
216011	Materiales de limpieza	\$500.01	\$0.00	\$500.01	\$0.00	\$0.00	\$0.00	\$0.00	\$500.01
220010	Alimentos y utensilios	\$37,500.00	\$0.00	\$37,500.00	\$0.00	\$0.00	\$0.00	\$0.00	\$37,500.00
221010	Productos alimenticios para personas	\$37,500.00	\$0.00	\$37,500.00	\$0.00	\$0.00	\$0.00	\$0.00	\$37,500.00
221011	Alimentación de personas	\$37,500.00	\$0.00	\$37,500.00	\$0.00	\$0.00	\$0.00	\$0.00	\$37,500.00
240010	Materiales y artefactos de construcción y de reparación	\$76,000.03	\$0.00	\$76,000.03	\$0.00	\$0.00	\$0.00	\$0.00	\$76,000.03
241010	Productos minerales no rellenos	\$50,000.01	\$0.00	\$50,000.01	\$0.00	\$0.00	\$0.00	\$0.00	\$50,000.01
241011	Productos minerales no rellenos	\$50,000.01	\$0.00	\$50,000.01	\$0.00	\$0.00	\$0.00	\$0.00	\$50,000.01
246010	Materiales eléctricos y electrónico	\$12,500.01	\$0.00	\$12,500.01	\$0.00	\$0.00	\$0.00	\$0.00	\$12,500.01
246011	Materiales eléctricos y electrónico	\$12,500.01	\$0.00	\$12,500.01	\$0.00	\$0.00	\$0.00	\$0.00	\$12,500.01
249010	Otros materiales / artefactos de construcción y reparación	\$12,500.01	\$0.00	\$12,500.01	\$0.00	\$0.00	\$0.00	\$0.00	\$12,500.01
249011	Otros materiales / artefactos de construcción y reparación	\$12,500.01	\$0.00	\$12,500.01	\$0.00	\$0.00	\$0.00	\$0.00	\$12,500.01
260010	Combustibles, lubricantes y aditivos	\$60,000.00	\$0.00	\$60,000.00	\$0.00	\$0.00	\$0.00	\$0.00	\$60,000.00
261010	Combustibles, lubricantes y aditivos	\$60,000.00	\$0.00	\$60,000.00	\$0.00	\$0.00	\$0.00	\$0.00	\$60,000.00
261011	Combustibles para a equip- de transporte terrestre	\$22,500.00	\$0.00	\$22,500.00	\$0.00	\$0.00	\$0.00	\$0.00	\$22,500.00
261012	Acetate, lubricantes y aditivos	\$37,500.00	\$0.00	\$37,500.00	\$0.00	\$0.00	\$0.00	\$0.00	\$37,500.00
290010	Herramientas, repuestos y accesorios menores	\$76,099.99	\$0.00	\$76,099.99	\$0.00	\$0.00	\$0.00	\$0.00	\$76,099.99
294010	Relojes y accesorios menores de equip de cómputo y telecom	\$2,489.99	\$0.00	\$2,489.99	\$0.00	\$0.00	\$0.00	\$0.00	\$2,489.99
294011	Relojes y accesorios menores de equip de cómputo y telecom	\$2,489.99	\$0.00	\$2,489.99	\$0.00	\$0.00	\$0.00	\$0.00	\$2,489.99
296010	Relojes y accesorios menores de equip de transporte	\$37,500.00	\$0.00	\$37,500.00	\$0.00	\$0.00	\$0.00	\$0.00	\$37,500.00



Municipio de Apan
Estado de Hidalgo

Estado Analítico del Ejercicio del Presupuesto de Egresos por Fuente de Financiamiento Del 01/ene./2013 Al

Fecha y 24/abr./2013

Usu: OVS

Rep: rptEstIdoAnaliEjEjPresupuestEgresos_FF

hora de impresión: 01:57 p. m.

		Egresos Aprobado	Ampliaciones / (Reducciones)	Egresos Modificado	Egresos Comprometido	Egresos Devengado	Egresos Ejercido	Egresos Pagado	Subejercicio
2960 11	Refacciones y accesorios menores de equipo de transporte	\$37,500.00	\$0.00	\$37,500.00	\$0.00	\$0.00	\$0.00	\$0.00	\$37,500.00
2980 10	Refacciones y accesorios menores de maquinaria y otros equipos	\$35,100.00	\$0.00	\$35,100.00	\$0.00	\$0.00	\$0.00	\$0.00	\$35,100.00
2980 11	Refacciones y accesorios menores de maquinaria y otros equipos	\$35,100.00	\$0.00	\$35,100.00	\$0.00	\$0.00	\$0.00	\$0.00	\$35,100.00
3000 10	¡SERVICIOS GENERALES	\$166,750.09	\$0.00	\$166,750.09	\$0.00	\$0.00	\$0.00	\$0.00	\$166,750.09
3200 10	¡servicio: de arrendamiento	\$60,000.03	\$0.00	\$60,000.03	\$0.00	\$0.00	\$0.00	\$0.00	\$60,000.03
3230 10	Arrendamiento de mobiliario y equipo de administración, educación	\$22,500.00	\$0.00	\$22,500.00	\$0.00	\$0.00	\$0.00	\$0.00	\$22,500.00
3230 11	Arrendamiento de equipo de oficina	\$22,500.00	\$0.00	\$22,500.00	\$0.00	\$0.00	\$0.00	\$0.00	\$22,500.00
3250 10	Arrendamiento de equipo de transporte	\$12,500.01	\$0.00	\$12,500.01	\$0.00	\$0.00	\$0.00	\$0.00	\$12,500.01
3250 11	Arrendamiento de vehículos y equipo de transporte	\$12,500.01	\$0.00	\$12,500.01	\$0.00	\$0.00	\$0.00	\$0.00	\$12,500.01
3260 10	Arrendamiento de maquinaria, otros equipos y herramientas	\$12,500.01	\$0.00	\$12,500.01	\$0.00	\$0.00	\$0.00	\$0.00	\$12,500.01
3260 11	Arrendamiento de maquinaria y equipo	\$12,500.01	\$0.00	\$12,500.01	\$0.00	\$0.00	\$0.00	\$0.00	\$12,500.01
3290 10	Otros arrendamientos	\$12,500.01	\$0.00	\$12,500.01	\$0.00	\$0.00	\$0.00	\$0.00	\$12,500.01
3290 11	Otros arrendamientos	\$12,500.01	\$0.00	\$12,500.01	\$0.00	\$0.00	\$0.00	\$0.00	\$12,500.01
3300 10	¡servicio: profesionales, científicos, técnicos y otros servicios	\$60,000.04	\$0.00	\$60,000.04	\$0.00	\$0.00	\$0.00	\$0.00	\$60,000.04
3310 10	Servicios legales de contabilidad, auditoría y relacionados	\$12,500.01	\$0.00	\$12,500.01	\$0.00	\$0.00	\$0.00	\$0.00	\$12,500.01
3310 11	Servicios legales de contabilidad, auditoría y servicios relacionados	\$12,500.01	\$0.00	\$12,500.01	\$0.00	\$0.00	\$0.00	\$0.00	\$12,500.01
3340 10	Servicio de capacitación	\$12,500.01	\$0.00	\$12,500.01	\$0.00	\$0.00	\$0.00	\$0.00	\$12,500.01
3340 11	Capacitación	\$12,500.01	\$0.00	\$12,500.01	\$0.00	\$0.00	\$0.00	\$0.00	\$12,500.01
3360 10	Servicio de apoyo administrativo, fotocopiado e impresión	\$12,500.01	\$0.00	\$12,500.01	\$0.00	\$0.00	\$0.00	\$0.00	\$12,500.01
3360 11	Servicio de apoyo administrativo, traducción, fotocopiado e impresión	\$12,500.01	\$0.00	\$12,500.01	\$0.00	\$0.00	\$0.00	\$0.00	\$12,500.01
3390 10	Servicio profesional, científicos y técnicos integrales	\$12,500.01	\$0.00	\$12,500.01	\$0.00	\$0.00	\$0.00	\$0.00	\$12,500.01
3390 11	Servicio profesional, científicos y técnicos	\$12,500.01	\$0.00	\$12,500.01	\$0.00	\$0.00	\$0.00	\$0.00	\$12,500.01
3400 10	¡servicio: financieros, bancarios y comerciales	\$500.01	\$0.00	\$500.01	\$0.00	\$0.00	\$0.00	\$0.00	\$500.01
3410 10	Servicio financieros y bancarios	\$500.01	\$0.00	\$500.01	\$0.00	\$0.00	\$0.00	\$0.00	\$500.01
3410 11	Servicio financieros y bancarios	\$500.01	\$0.00	\$500.01	\$0.00	\$0.00	\$0.00	\$0.00	\$500.01
3500 10	¡servicio: de instalación, reparación, mantenimiento y conservación	\$16,000.00	\$0.00	\$16,000.00	\$0.00	\$0.00	\$0.00	\$0.00	\$16,000.00
3520 10	Instalación, reparación y mantenimiento de mobiliario y equipo de	\$2,489.99	\$0.00	\$2,489.99	\$0.00	\$0.00	\$0.00	\$0.00	\$2,489.99
3520 11	Instalación, reparación y mantenimiento de mobiliario y equipo de	\$2,489.99	\$0.00	\$2,489.99	\$0.00	\$0.00	\$0.00	\$0.00	\$2,489.99
3590 10	Servicio de jardinería y fumigación	\$12,500.01	\$0.00	\$12,500.01	\$0.00	\$0.00	\$0.00	\$0.00	\$12,500.01
3590 11	Servicio de jardinería y fumigación	\$12,500.01	\$0.00	\$12,500.01	\$0.00	\$0.00	\$0.00	\$0.00	\$12,500.01
3600 10	¡servicio: de comunicación social y publicidad	\$12,500.01	\$0.00	\$12,500.01	\$0.00	\$0.00	\$0.00	\$0.00	\$12,500.01
3610 10	Difusión por radio, televisión y otros medios de mensajes sobre pro	\$12,500.01	\$0.00	\$12,500.01	\$0.00	\$0.00	\$0.00	\$0.00	\$12,500.01



**Municipio de Apan
Estado de Hidalgo**

Estado Analítico del Ejercicio del Presupuesto de Egresos por Fuente de Financiamiento Del 01/ene./2013 Al

Fecha y 24/abr./2013

Usu: OVS
Rep: rptEstadoAnalicoPresupuestoEgresos_FF

hora de impresión 01:57 p. m.

Ejercicio del Presupuesto	Egresos Aprobado		Egresos Modificado		Egresos Comprometido		Egresos Devengado		Egresos Ejercido		Egresos Pagado		Egresos Subejercicio	
	Arrendaciones / (Reducciones)	(Reducciones)	Modificado	Comprometido	Devengado	Ejercido	Pagado	Subejercicio						
36101	Difusión de programas y actividades gubernamentales	\$12,500.01	\$0.00	\$12,500.01	\$0.00	\$0.00	\$0.00	\$0.00	\$0.00	\$0.00	\$0.00	\$0.00	\$0.00	\$12,500.01
380010	Servicios oficiales	\$18,750.00	\$0.00	\$18,750.00	\$0.00	\$0.00	\$0.00	\$0.00	\$0.00	\$0.00	\$0.00	\$0.00	\$0.00	\$18,750.00
382010	Gastos de orden social y cultural	\$18,750.00	\$0.00	\$18,750.00	\$0.00	\$0.00	\$0.00	\$0.00	\$0.00	\$0.00	\$0.00	\$0.00	\$0.00	\$18,750.00
382011	Gastos de orden social y cultural	\$18,750.00	\$0.00	\$18,750.00	\$0.00	\$0.00	\$0.00	\$0.00	\$0.00	\$0.00	\$0.00	\$0.00	\$0.00	\$18,750.00
400010	TRANSFERENCIAS, ASIGNACIONES, SUBSIDIOS Y OTRAS AYUDAS	\$67,587.51	\$0.00	\$67,587.51	\$0.00	\$0.00	\$0.00	\$0.00	\$0.00	\$0.00	\$0.00	\$0.00	\$0.00	\$67,587.51
420010	Transferencias a resto del sector público	\$31,250.01	\$0.00	\$31,250.01	\$0.00	\$0.00	\$0.00	\$0.00	\$0.00	\$0.00	\$0.00	\$0.00	\$0.00	\$31,250.01
421010	Transferencias otorgadas a organismos entes paraestatales n	\$31,250.01	\$0.00	\$31,250.01	\$0.00	\$0.00	\$0.00	\$0.00	\$0.00	\$0.00	\$0.00	\$0.00	\$0.00	\$31,250.01
421011	Transferencias otorgadas a organismos	\$31,250.01	\$0.00	\$31,250.01	\$0.00	\$0.00	\$0.00	\$0.00	\$0.00	\$0.00	\$0.00	\$0.00	\$0.00	\$31,250.01
440010	Ayudas sociales	\$36,337.50	\$0.00	\$36,337.50	\$0.00	\$0.00	\$0.00	\$0.00	\$0.00	\$0.00	\$0.00	\$0.00	\$0.00	\$36,337.50
441010	Ayudas sociales a personas	\$36,337.50	\$0.00	\$36,337.50	\$0.00	\$0.00	\$0.00	\$0.00	\$0.00	\$0.00	\$0.00	\$0.00	\$0.00	\$36,337.50
441012	Ayudas sociales a comunidades	\$36,337.50	\$0.00	\$36,337.50	\$0.00	\$0.00	\$0.00	\$0.00	\$0.00	\$0.00	\$0.00	\$0.00	\$0.00	\$36,337.50
600010	Bienes muebles, inmuebles e intangibles	\$14,582.48	\$0.00	\$14,582.48	\$0.00	\$0.00	\$0.00	\$0.00	\$0.00	\$0.00	\$0.00	\$0.00	\$0.00	\$14,582.48
610010	Mobiliario y equipo de administración	\$9,999.99	\$0.00	\$9,999.99	\$0.00	\$0.00	\$0.00	\$0.00	\$0.00	\$0.00	\$0.00	\$0.00	\$0.00	\$9,999.99
615010	Equipo de cómputo y de tecnología de la información	\$9,999.99	\$0.00	\$9,999.99	\$0.00	\$0.00	\$0.00	\$0.00	\$0.00	\$0.00	\$0.00	\$0.00	\$0.00	\$9,999.99
615011	Equipo de cómputo y tecnología de la información	\$9,999.99	\$0.00	\$9,999.99	\$0.00	\$0.00	\$0.00	\$0.00	\$0.00	\$0.00	\$0.00	\$0.00	\$0.00	\$9,999.99
690010	Activos intangibles	\$4,582.49	\$0.00	\$4,582.49	\$0.00	\$0.00	\$0.00	\$0.00	\$0.00	\$0.00	\$0.00	\$0.00	\$0.00	\$4,582.49
691010	Software	\$4,582.49	\$0.00	\$4,582.49	\$0.00	\$0.00	\$0.00	\$0.00	\$0.00	\$0.00	\$0.00	\$0.00	\$0.00	\$4,582.49
691011	Software	\$4,582.49	\$0.00	\$4,582.49	\$0.00	\$0.00	\$0.00	\$0.00	\$0.00	\$0.00	\$0.00	\$0.00	\$0.00	\$4,582.49
Fondo de Participación de la Recaudación		\$487,000.11	\$0.00	\$487,000.11	\$0.00	\$0.00	\$0.00	\$0.00	\$0.00	\$0.00	\$0.00	\$0.00	\$0.00	\$487,000.11
102131 Impuesto sobre la renta enajenación de bienes														
200010	MATERIALES Y SUMINISTROS	\$50,000.01	\$0.00	\$50,000.01	\$7,239.02	\$7,239.02	\$7,239.02	\$7,239.02	\$7,239.02	\$7,239.02	\$7,239.02	\$7,239.02	\$7,239.02	\$42,760.99
220010	Alimentos y útiles	\$50,000.01	\$0.00	\$50,000.01	\$7,239.02	\$7,239.02	\$7,239.02	\$7,239.02	\$7,239.02	\$7,239.02	\$7,239.02	\$7,239.02	\$7,239.02	\$42,760.99
221010	Productos alimenticios para personas	\$50,000.01	\$0.00	\$50,000.01	\$7,239.02	\$7,239.02	\$7,239.02	\$7,239.02	\$7,239.02	\$7,239.02	\$7,239.02	\$7,239.02	\$7,239.02	\$42,760.99
221011	Alimentación de personas	\$50,000.01	\$0.00	\$50,000.01	\$7,239.02	\$7,239.02	\$7,239.02	\$7,239.02	\$7,239.02	\$7,239.02	\$7,239.02	\$7,239.02	\$7,239.02	\$42,760.99
Impuesto sobre la renta enajenación de bienes		\$50,000.01	\$0.00	\$50,000.01	\$7,239.02	\$7,239.02	\$7,239.02	\$7,239.02	\$7,239.02	\$7,239.02	\$7,239.02	\$7,239.02	\$7,239.02	\$42,760.99
102173 Fondo de Compensación Remanente 2021														
100010	SERVICIOS PERSONALES	\$6,560.64	\$0.00	\$6,560.64	\$0.00	\$0.00	\$0.00	\$0.00	\$0.00	\$0.00	\$0.00	\$0.00	\$0.00	\$6,560.64
150010	Otras prestaciones sociales y económicas	\$6,560.64	\$0.00	\$6,560.64	\$0.00	\$0.00	\$0.00	\$0.00	\$0.00	\$0.00	\$0.00	\$0.00	\$0.00	\$6,560.64
152010	Indemnizaciones	\$6,560.64	\$0.00	\$6,560.64	\$0.00	\$0.00	\$0.00	\$0.00	\$0.00	\$0.00	\$0.00	\$0.00	\$0.00	\$6,560.64
152011	Indemnizaciones	\$6,560.64	\$0.00	\$6,560.64	\$0.00	\$0.00	\$0.00	\$0.00	\$0.00	\$0.00	\$0.00	\$0.00	\$0.00	\$6,560.64



Municipio de Apan
Estado de Hidalgo

Estado Analítico del Ejercicio del Presupuesto de Egresos por Fuente de Financiamiento Del 01/ene./2023 Al

Fecha y 24/feb./2023

Ustr: OVS
Rep: rptEstadoAnalicoPresupuestoEgresos_FF

hora de impresión 01:57 p. m.

Ejercicio del Presupuesto

	Egresos Aprobado	Ampliaciones / (Reducciones)	Egresos Modificado	Egresos Comprometido	Egresos Devengado	Egresos Ejercido	Egresos Pagado	Subejercicio
600010 BIENES MUEBLES, INMUEBLES E INMANGIBLES	\$37,877.88	\$0.00	\$37,877.88	\$0.00	\$0.00	\$0.00	\$0.00	\$37,877.88
650010 Equipo de defensa y seguridad	\$37,877.88	\$0.00	\$37,877.88	\$0.00	\$0.00	\$0.00	\$0.00	\$37,877.88
551010 Equipo de defensa y seguridad	\$37,877.88	\$0.00	\$37,877.88	\$0.00	\$0.00	\$0.00	\$0.00	\$37,877.88
551011 Equipo de defensa y seguridad pu lica	\$37,877.88	\$0.00	\$37,877.88	\$0.00	\$0.00	\$0.00	\$0.00	\$37,877.88
Fondo de Compensación Remanente 202	\$44,435.52	\$0.00	\$44,435.52	\$0.00	\$0.00	\$0.00	\$0.00	\$44,435.52

10274 Recursos Propios Remanente 2021

	Egresos Aprobado	Ampliaciones / (Reducciones)	Egresos Modificado	Egresos Comprometido	Egresos Devengado	Egresos Ejercido	Egresos Pagado	Subejercicio
300010 SERVICIOS GENERALES	\$17,052.00	\$0.00	\$17,052.00	\$0.00	\$0.00	\$0.00	\$0.00	\$17,052.00
330010 Servicios profesionales, científicos, técnicos y otros servicios	\$17,052.00	\$0.00	\$17,052.00	\$0.00	\$0.00	\$0.00	\$0.00	\$17,052.00
339010 Servicios profesionales, científicos y técnicos integrales	\$17,052.00	\$0.00	\$17,052.00	\$0.00	\$0.00	\$0.00	\$0.00	\$17,052.00
339011 Servicios profesionales, científicos y técnicos	\$17,052.00	\$0.00	\$17,052.00	\$0.00	\$0.00	\$0.00	\$0.00	\$17,052.00
600010 BIENES MUEBLES, INMUEBLES E INMANGIBLES	\$73,488.27	\$0.00	\$73,488.27	\$0.00	\$0.00	\$0.00	\$0.00	\$73,488.27
610010 Mobiliario y equipo de administración	\$27,958.53	\$0.00	\$27,958.53	\$0.00	\$0.00	\$0.00	\$0.00	\$27,958.53
515010 Equipo de cómputo y de tecnología de la información	\$27,958.53	\$0.00	\$27,958.53	\$0.00	\$0.00	\$0.00	\$0.00	\$27,958.53
515011 Equipo de cómputo y tecnología de la información	\$27,958.53	\$0.00	\$27,958.53	\$0.00	\$0.00	\$0.00	\$0.00	\$27,958.53
620010 Mobiliario y equipo educacional y recreativo	\$6,750.00	\$0.00	\$6,750.00	\$0.00	\$0.00	\$0.00	\$0.00	\$6,750.00
523010 Cámaras y fotografías y de video	\$6,750.00	\$0.00	\$6,750.00	\$0.00	\$0.00	\$0.00	\$0.00	\$6,750.00
523011 Cámaras y fotografías y de video	\$6,750.00	\$0.00	\$6,750.00	\$0.00	\$0.00	\$0.00	\$0.00	\$6,750.00
640010 Vehículos y equipo de transporte	\$6,249.75	\$0.00	\$6,249.75	\$0.00	\$0.00	\$0.00	\$0.00	\$6,249.75
541010 Vehículos y equipo terrestre	\$6,249.75	\$0.00	\$6,249.75	\$0.00	\$0.00	\$0.00	\$0.00	\$6,249.75
541012 Vehículos y equipo terrestre	\$6,249.75	\$0.00	\$6,249.75	\$0.00	\$0.00	\$0.00	\$0.00	\$6,249.75
660010 Maquinaria, otros equipo y herramientas	\$32,499.99	\$0.00	\$32,499.99	\$0.00	\$0.00	\$0.00	\$0.00	\$32,499.99
569010 Otros equipos	\$32,499.99	\$0.00	\$32,499.99	\$0.00	\$0.00	\$0.00	\$0.00	\$32,499.99
569011 Otros equipos	\$32,499.99	\$0.00	\$32,499.99	\$0.00	\$0.00	\$0.00	\$0.00	\$32,499.99
600010 INVERSION PUBLICA	\$222,675.24	\$0.00	\$222,675.24	\$0.00	\$0.00	\$0.00	\$0.00	\$222,675.24
610010 Obra pública en bienes de dominio público	\$222,675.24	\$0.00	\$222,675.24	\$0.00	\$0.00	\$0.00	\$0.00	\$222,675.24
615010 Construcción de vías de comunicación	\$222,675.24	\$0.00	\$222,675.24	\$0.00	\$0.00	\$0.00	\$0.00	\$222,675.24
615011 REHABILITACION DE AVENIDA, UAREZ, DEL KM. 0+650.38 AL	\$222,675.24	\$0.00	\$222,675.24	\$0.00	\$0.00	\$0.00	\$0.00	\$222,675.24
Recursos Propios Remanente 2021	\$313,185.51	\$0.00	\$313,185.51	\$0.00	\$0.00	\$0.00	\$0.00	\$313,185.51

10277 Fondo de Estabilización de los Ingresos de las Entidades Federativas Remanente 2020

	Egresos Aprobado	Ampliaciones / (Reducciones)	Egresos Modificado	Egresos Comprometido	Egresos Devengado	Egresos Ejercido	Egresos Pagado	Subejercicio
300010 SERVICIOS GENERALES	\$16,013.11	\$0.00	\$16,013.11	\$0.00	\$0.00	\$0.00	\$0.00	\$16,013.11



Municipio de Apan
Estado de Hidalgo
Estado Analítico del Ejercicio del Presupuesto de Egresos por Fuente de Financiamiento Del 01/ene./2023 Al

Utr: OVS
 Rep: rptEstadoAnalíticoPresupuestoEgresos_FF

Fecha y hora de impresión: 24/abr./2023 01:57 p. m.

	Egresos Aprobado	Ampliaciones / (Reducciones)	Egresos Modificado	Egresos Comprometido	Egresos Devengado	Egresos Ejercido	Egresos Pagado	Subejercicio
380010	Servicios oficiales	\$15,013.11	\$0.00	\$15,013.11	\$0.00	\$0.00	\$0.00	\$15,013.11
382010	Gastos de orden social y cultural	\$15,013.11	\$0.00	\$15,013.11	\$0.00	\$0.00	\$0.00	\$15,013.11
382011	Gastos de orden social y cultural	\$15,013.11	\$0.00	\$15,013.11	\$0.00	\$0.00	\$0.00	\$15,013.11
Fondo de Estabilización de los Ingresos		\$15,013.11	\$0.00	\$15,013.11	\$0.00	\$0.00	\$0.00	\$15,013.11
102178 Fondo de Fomento Municipal Remanente 2021								
100010	SERVICIOS PERSONALES	\$745.68	\$0.00	\$745.68	\$0.00	\$0.00	\$0.00	\$745.68
150010	Otras prestaciones sociales y económicas	\$745.68	\$0.00	\$745.68	\$0.00	\$0.00	\$0.00	\$745.68
152010	Indemnizaciones	\$745.68	\$0.00	\$745.68	\$0.00	\$0.00	\$0.00	\$745.68
152011	Indemnizaciones	\$745.68	\$0.00	\$745.68	\$0.00	\$0.00	\$0.00	\$745.68
Fondo de Fomento Municipal Remanente		\$745.68	\$0.00	\$745.68	\$0.00	\$0.00	\$0.00	\$745.68
102179 Fondo General de Participaciones Remanente 2021								
600010	INVERSION PUBLICA	\$264,157.65	\$0.00	\$264,157.65	\$0.00	\$0.00	\$0.00	\$264,157.65
610010	Obra pública en bienes de dominio público	\$264,157.65	\$0.00	\$264,157.65	\$0.00	\$0.00	\$0.00	\$264,157.65
615010	Construcción de vías de comunicación	\$264,157.65	\$0.00	\$264,157.65	\$0.00	\$0.00	\$0.00	\$264,157.65
615011	REHABILITACION DE AVENIDA, UAREZ, DTL, KM. 0+650.38 AL	\$264,157.65	\$0.00	\$264,157.65	\$0.00	\$0.00	\$0.00	\$264,157.65
Fondo General de Participaciones Remanente		\$264,157.65	\$0.00	\$264,157.65	\$0.00	\$0.00	\$0.00	\$264,157.65
102180 Fondo de Fiscalización y Recaudación Remanente 2021								
100010	SERVICIOS PERSONALES	\$11,448.63	\$0.00	\$11,448.63	\$0.00	\$0.00	\$0.00	\$11,448.63
150010	Otras prestaciones sociales y económicas	\$11,448.63	\$0.00	\$11,448.63	\$0.00	\$0.00	\$0.00	\$11,448.63
152010	Indemnizaciones	\$11,448.63	\$0.00	\$11,448.63	\$0.00	\$0.00	\$0.00	\$11,448.63
152011	Indemnizaciones	\$11,448.63	\$0.00	\$11,448.63	\$0.00	\$0.00	\$0.00	\$11,448.63
Fondo de Fiscalización y Recaudación Remanente		\$11,448.63	\$0.00	\$11,448.63	\$0.00	\$0.00	\$0.00	\$11,448.63
102181 Incentivo a la Venta Final de Diésel y Gasolina Remanente 2021								
100010	SERVICIOS PERSONALES	\$1,349.25	\$0.00	\$1,349.25	\$0.00	\$0.00	\$0.00	\$1,349.25
150010	Otras prestaciones sociales y económicas	\$1,349.25	\$0.00	\$1,349.25	\$0.00	\$0.00	\$0.00	\$1,349.25
152010	Indemnizaciones	\$1,349.25	\$0.00	\$1,349.25	\$0.00	\$0.00	\$0.00	\$1,349.25
152011	Indemnizaciones	\$1,349.25	\$0.00	\$1,349.25	\$0.00	\$0.00	\$0.00	\$1,349.25
Incentivo a la Venta Final de Diésel y Gas		\$1,349.25	\$0.00	\$1,349.25	\$0.00	\$0.00	\$0.00	\$1,349.25



Municipio de Apan
Estado de Hidalgo

Estado Analítico del Ejercicio del Presupuesto de Egresos por Fuente de Financiamiento Del 01/ene./2023 Al

Fecha y 24/abr./2023

Ucr: OVS
Rep: rptEstadoAnalíticoPresupuestoEgresos_FF

hora de impresión 01:57 p. m.

Ejercicio del Presupuesto	Egresos Aprobados / (Reducciones)	Egresos Modificados	Egresos Comprometido	Egresos Devengado	Egresos Ejercido	Egresos Pagado	Subejercicio
---------------------------	-----------------------------------	---------------------	----------------------	-------------------	------------------	----------------	--------------

10282 Impuesto Especial sobre Producción y Servicios Remanente 2021

100000	SERVICIOS PERSONALES	\$11,343.60	\$0.00	\$11,343.60	\$0.00	\$0.00	\$0.00	\$11,343.60
150000	Otras prestaciones sociales y económicas	\$11,343.60	\$0.00	\$11,343.60	\$0.00	\$0.00	\$0.00	\$11,343.60
152000	Indemnizaciones	\$11,343.60	\$0.00	\$11,343.60	\$0.00	\$0.00	\$0.00	\$11,343.60
152001	Indemnizaciones	\$11,343.60	\$0.00	\$11,343.60	\$0.00	\$0.00	\$0.00	\$11,343.60
Impuesto Especial sobre Producción y Servicios		\$11,343.60	\$0.00	\$11,343.60	\$0.00	\$0.00	\$0.00	\$11,343.60

10283 Impuesto sobre Automóviles Nuevos Remanente 2021

100000	SERVICIOS PERSONALES	\$30,724.95	\$0.00	\$30,724.95	\$0.00	\$0.00	\$0.00	\$30,724.95
150000	Otras prestaciones sociales y económicas	\$30,724.95	\$0.00	\$30,724.95	\$0.00	\$0.00	\$0.00	\$30,724.95
152000	Indemnizaciones	\$30,724.95	\$0.00	\$30,724.95	\$0.00	\$0.00	\$0.00	\$30,724.95
152001	Indemnizaciones	\$30,724.95	\$0.00	\$30,724.95	\$0.00	\$0.00	\$0.00	\$30,724.95
Impuesto sobre Automóviles Nuevos		\$30,724.95	\$0.00	\$30,724.95	\$0.00	\$0.00	\$0.00	\$30,724.95

10285 Fondo de Participación de la Recaudación del Impuesto sobre la Renta Remanente 2021

100000	SERVICIOS PERSONALES	\$47,544.27	\$0.00	\$47,544.27	\$0.00	\$0.00	\$0.00	\$47,544.27
150000	Otras prestaciones sociales y económicas	\$47,544.27	\$0.00	\$47,544.27	\$0.00	\$0.00	\$0.00	\$47,544.27
152000	Indemnizaciones	\$47,544.27	\$0.00	\$47,544.27	\$0.00	\$0.00	\$0.00	\$47,544.27
152001	Indemnizaciones	\$47,544.27	\$0.00	\$47,544.27	\$0.00	\$0.00	\$0.00	\$47,544.27
Fondo de Participación de la Recaudación		\$47,544.27	\$0.00	\$47,544.27	\$0.00	\$0.00	\$0.00	\$47,544.27

10286 Fondo de Estabilización de los Ingresos de las Entidades Federativas Remanente 2021

100000	SERVICIOS PERSONALES	\$43,274.34	\$0.00	\$43,274.34	\$0.00	\$0.00	\$0.00	\$43,274.34
150000	Otras prestaciones sociales y económicas	\$43,274.34	\$0.00	\$43,274.34	\$0.00	\$0.00	\$0.00	\$43,274.34
152000	Indemnizaciones	\$43,274.34	\$0.00	\$43,274.34	\$0.00	\$0.00	\$0.00	\$43,274.34
152001	Indemnizaciones	\$43,274.34	\$0.00	\$43,274.34	\$0.00	\$0.00	\$0.00	\$43,274.34
Fondo de Estabilización de los Ingresos		\$43,274.34	\$0.00	\$43,274.34	\$0.00	\$0.00	\$0.00	\$43,274.34

10287 Impuesto sobre la Renta Enajenación de Bienes Remanente 2021

100000	SERVICIOS PERSONALES	\$9,535.26	\$0.00	\$9,535.26	\$0.00	\$0.00	\$0.00	\$9,535.26
150000	Otras prestaciones sociales y económicas	\$9,535.26	\$0.00	\$9,535.26	\$0.00	\$0.00	\$0.00	\$9,535.26



Municipio de Apan
Estado de Hidalgo
Estado Analítico del Ejercicio del Presupuesto de Egresos por Fuente de Financiamiento Del 01/ene./2013 Al

Fecha y hora de impresión: 24/abr./2013 01:57 p. m.

Usu: OVS
 Rep: rptEstadoAnalíticoPresupuestoEgresos_FF

Ejercicio del Presupuesto	Egresos Aprobado	Ampliaciones / (Reducciones)	Egresos Modificado	Egresos Comprometido	Egresos Devengado	Egresos Ejercido	Egresos Pagado	Subejercicio
152010	Indemnizaciones	\$9,535.26	\$0.00	\$9,535.26	\$0.00	\$0.00	\$0.00	\$9,535.26
152011	Indemnizaciones	\$9,535.26	\$0.00	\$9,535.26	\$0.00	\$0.00	\$0.00	\$9,535.26
	Impuesto sobre la Renta Enajenación de	\$9,535.26	\$0.00	\$9,535.26	\$0.00	\$0.00	\$0.00	\$9,535.26

10288 Fondo de Fiscalización y Recaudación Remanente 2020

300010	SERVICIOS GENERALES	\$7,791.33	\$0.00	\$7,791.33	\$0.00	\$0.00	\$0.00	\$7,791.33
320010	Servicios de arrendamiento	\$7,791.33	\$0.00	\$7,791.33	\$0.00	\$0.00	\$0.00	\$7,791.33
321010	Arrendamiento de terrenos:	\$7,791.33	\$0.00	\$7,791.33	\$0.00	\$0.00	\$0.00	\$7,791.33
321011	Arrendamiento de terrenos:	\$7,791.33	\$0.00	\$7,791.33	\$0.00	\$0.00	\$0.00	\$7,791.33
	Fondo de Fiscalización y Recaudación R	\$7,791.33	\$0.00	\$7,791.33	\$0.00	\$0.00	\$0.00	\$7,791.33

10289 Fondo de Participación de la Recaudación del Impuesto sobre la Renta Remanente 2020

300010	SERVICIOS GENERALES	\$13,534.83	\$0.00	\$13,534.83	\$0.00	\$0.00	\$0.00	\$13,534.83
320010	Servicios de arrendamiento	\$13,534.83	\$0.00	\$13,534.83	\$0.00	\$0.00	\$0.00	\$13,534.83
321010	Arrendamiento de terrenos:	\$13,534.83	\$0.00	\$13,534.83	\$0.00	\$0.00	\$0.00	\$13,534.83
321011	Arrendamiento de terrenos:	\$13,534.83	\$0.00	\$13,534.83	\$0.00	\$0.00	\$0.00	\$13,534.83
	Fondo de Participación de la Recaudación	\$13,534.83	\$0.00	\$13,534.83	\$0.00	\$0.00	\$0.00	\$13,534.83

10290 Incentivo a la Venta Final de Diésel y Gasolina Remanente 2020

300010	SERVICIOS GENERALES	\$4,430.97	\$0.00	\$4,430.97	\$0.00	\$0.00	\$0.00	\$4,430.97
320010	Servicios de arrendamiento	\$4,430.97	\$0.00	\$4,430.97	\$0.00	\$0.00	\$0.00	\$4,430.97
321010	Arrendamiento de terrenos:	\$4,430.97	\$0.00	\$4,430.97	\$0.00	\$0.00	\$0.00	\$4,430.97
321011	Arrendamiento de terrenos:	\$4,430.97	\$0.00	\$4,430.97	\$0.00	\$0.00	\$0.00	\$4,430.97
	Incentivo a la Venta Final de Diésel y Gas	\$4,430.97	\$0.00	\$4,430.97	\$0.00	\$0.00	\$0.00	\$4,430.97

10291 Recursos Propios Remanente 2020

300010	SERVICIOS GENERALES	\$3,696.99	\$0.00	\$3,696.99	\$0.00	\$0.00	\$0.00	\$3,696.99
320010	Servicios de arrendamiento	\$3,696.99	\$0.00	\$3,696.99	\$0.00	\$0.00	\$0.00	\$3,696.99
321010	Arrendamiento de terrenos:	\$3,696.99	\$0.00	\$3,696.99	\$0.00	\$0.00	\$0.00	\$3,696.99
321011	Arrendamiento de terrenos:	\$3,696.99	\$0.00	\$3,696.99	\$0.00	\$0.00	\$0.00	\$3,696.99
	Recursos Propios Remanente 2020	\$3,696.99	\$0.00	\$3,696.99	\$0.00	\$0.00	\$0.00	\$3,696.99



**Municipio de Apan
Estado de Hidalgo**

Fecha y 24/abril/2021

Usr: OVS
Rep: rptEstadoAnaliticoPresupuestoEgresos_FF

hora de impresión 01:57 p. m.

Ejercicio del Presupuesto	Egresos Aprobado	Ampliaciones / (Reducciones)	Egresos Modificado	Egresos Comprometido	Egresos Devengado	Egresos Ejercido	Egresos Pagado	Subejercicio
---------------------------	------------------	------------------------------	--------------------	----------------------	-------------------	------------------	----------------	--------------

10292 Fondo de Estabilización de los Ingresos de las Entidades Federativas 2020

300000	SERVICIOS GENERALES		\$19,058.55	\$0.00	\$19,058.55	\$0.00	\$0.00	\$19,058.55
320000	Servicios de arrendamiento		\$19,058.55	\$0.00	\$19,058.55	\$0.00	\$0.00	\$19,058.55
321000	Arrendamiento de terrenos:		\$19,058.55	\$0.00	\$19,058.55	\$0.00	\$0.00	\$19,058.55
321001	Arrendamiento de terrenos:		\$19,058.55	\$0.00	\$19,058.55	\$0.00	\$0.00	\$19,058.55
Fondo de Estabilización de los Ingresos			\$19,058.55	\$0.00	\$19,058.55	\$0.00	\$0.00	\$19,058.55

10293 Impuesto Especial sobre Producción y Servicios Remanente 2020

300000	SERVICIOS GENERALES		\$36,658.98	\$0.00	\$36,658.98	\$0.00	\$0.00	\$36,658.98
380000	Servicios oficiales		\$36,658.98	\$0.00	\$36,658.98	\$0.00	\$0.00	\$36,658.98
382000	Gastos de orden social y cultural		\$36,658.98	\$0.00	\$36,658.98	\$0.00	\$0.00	\$36,658.98
382001	Gastos de orden social y cultural		\$36,658.98	\$0.00	\$36,658.98	\$0.00	\$0.00	\$36,658.98
Impuesto Especial sobre Producción y S			\$36,658.98	\$0.00	\$36,658.98	\$0.00	\$0.00	\$36,658.98

10294 Fondo de Fomento Municipal Remanente 2017

300000	SERVICIOS GENERALES		\$13,456.74	\$0.00	\$13,456.74	\$0.00	\$0.00	\$13,456.74
320000	Servicios de arrendamiento		\$13,456.74	\$0.00	\$13,456.74	\$0.00	\$0.00	\$13,456.74
321000	Arrendamiento de terrenos:		\$13,456.74	\$0.00	\$13,456.74	\$0.00	\$0.00	\$13,456.74
321001	Arrendamiento de terrenos:		\$13,456.74	\$0.00	\$13,456.74	\$0.00	\$0.00	\$13,456.74
Fondo de Fomento Municipal Remanente			\$13,456.74	\$0.00	\$13,456.74	\$0.00	\$0.00	\$13,456.74

10295 Fondo General de Participaciones Remanente 2018

300000	SERVICIOS GENERALES		\$530.58	\$0.00	\$530.58	\$0.00	\$0.00	\$530.58
320000	Servicios de arrendamiento		\$530.58	\$0.00	\$530.58	\$0.00	\$0.00	\$530.58
321000	Arrendamiento de terrenos:		\$530.58	\$0.00	\$530.58	\$0.00	\$0.00	\$530.58
321001	Arrendamiento de terrenos:		\$530.58	\$0.00	\$530.58	\$0.00	\$0.00	\$530.58
Fondo General de Participaciones Reman			\$530.58	\$0.00	\$530.58	\$0.00	\$0.00	\$530.58

Total Final			\$38,512,658.79	\$0.00	\$38,512,658.79	\$0.00	\$0.00	\$38,512,658.79
--------------------	--	--	------------------------	---------------	------------------------	---------------	---------------	------------------------



Municipio de Apan Estado de Hidalgo

Estado Analítico del Ejercicio del Presupuesto de Egresos por Fuente de Financiamiento Del 01/ene./2023 Al

Fecha y hora de impresión: 24/abr./2023 01:57 p. m.

Usu: OVS

Rep: rptEstadoAnaliticoPresupuestoEgresos_FF

Ejercicio del Presupuesto

Egresos Aprobado	Airreplaciones / (Reducciones)	Egresos Modificado	Egresos Comprometido	Egresos Devengado	Egresos Ejercido	Egresos Pagado	Subejercicio
------------------	--------------------------------	--------------------	----------------------	-------------------	------------------	----------------	--------------


 Mariana Guadalupe Matos Romero
 Presidenta Municipal


 Mtra. Denisse Madrid Martín
 Tesorera Municipal


 C. José Saul Baulista González
 Sindico Procurador



Municipio de Apan
Estado de Hidalgo

Gasto por Categoría Programática
Del 01/ene./2023 Al 31/mar./2023

Usu: OVS
Rep: rptEstadoPresupuestoEgresos_PC

Fecha y hora de Impresión: 24/abr./2023 04:18 p. m.

Programas	Concepto	Egresos					Subejercicio		
		Aprobado 1	Ampliaciones / (Reducciones) 2	Modificado 3=(1+2)	Devengado 4	Pagado 5		6 = (3 - 4)	
Municipios									
Municipios: Sector Social y Privado o Entidades Federativas y									
Municipios	Sujetos a Reglas de Operación	\$0.00	\$0.00	\$0.00	\$0.00	\$0.00	\$0.00	\$0.00	\$0.00
	Otros Subsidios	\$0.00	\$0.00	\$0.00	\$0.00	\$0.00	\$0.00	\$0.00	\$0.00
Desempeño de las Funciones		\$154,050,634.78	\$0.00	\$154,050,634.78	\$24,553,502.49	\$24,541,512.49	\$129,487,132.29	\$0.00	\$0.00
	Prestación de Servicios Públicos	\$0.00	\$0.00	\$0.00	\$0.00	\$0.00	\$0.00	\$0.00	\$0.00
	Planación, seguimiento y evaluación de políticas públicas	\$0.00	\$0.00	\$0.00	\$0.00	\$0.00	\$0.00	\$0.00	\$0.00
	Promoción y fomento	\$0.00	\$0.00	\$0.00	\$0.00	\$0.00	\$0.00	\$0.00	\$0.00
	Regulación y supervisión	\$0.00	\$0.00	\$0.00	\$0.00	\$0.00	\$0.00	\$0.00	\$0.00
	Funciones de las Fuerzas Armadas (Únicamente: Gobierno Federal)	\$0.00	\$0.00	\$0.00	\$0.00	\$0.00	\$0.00	\$0.00	\$0.00
	Específicos	\$0.00	\$0.00	\$0.00	\$0.00	\$0.00	\$0.00	\$0.00	\$0.00
	Proyectos de Inversión	\$0.00	\$0.00	\$0.00	\$0.00	\$0.00	\$0.00	\$0.00	\$0.00
Administrativos y de Apoyo		\$0.00	\$0.00	\$0.00	\$0.00	\$0.00	\$0.00	\$0.00	\$0.00
	Apoyo al proceso presupuestario y para mejorar la eficiencia institucional	\$0.00	\$0.00	\$0.00	\$0.00	\$0.00	\$0.00	\$0.00	\$0.00
	Apoyo a la función pública y al mejoramiento de la gestión	\$0.00	\$0.00	\$0.00	\$0.00	\$0.00	\$0.00	\$0.00	\$0.00
	Operaciones ajenas	\$0.00	\$0.00	\$0.00	\$0.00	\$0.00	\$0.00	\$0.00	\$0.00
Compromisos		\$0.00	\$0.00	\$0.00	\$0.00	\$0.00	\$0.00	\$0.00	\$0.00
	Obligaciones de cumplimiento de resolución jurisdiccional	\$0.00	\$0.00	\$0.00	\$0.00	\$0.00	\$0.00	\$0.00	\$0.00
	Desastres Naturales	\$0.00	\$0.00	\$0.00	\$0.00	\$0.00	\$0.00	\$0.00	\$0.00
Obligaciones		\$0.00	\$0.00	\$0.00	\$0.00	\$0.00	\$0.00	\$0.00	\$0.00
	Pensiones y jubilaciones	\$0.00	\$0.00	\$0.00	\$0.00	\$0.00	\$0.00	\$0.00	\$0.00
	Aportaciones a la seguridad social	\$0.00	\$0.00	\$0.00	\$0.00	\$0.00	\$0.00	\$0.00	\$0.00
	Aportaciones a fondos de estabilización	\$0.00	\$0.00	\$0.00	\$0.00	\$0.00	\$0.00	\$0.00	\$0.00
	Aportaciones a fondos de inversión y reestructura de pensiones	\$0.00	\$0.00	\$0.00	\$0.00	\$0.00	\$0.00	\$0.00	\$0.00
Programas de Gasto Federalizado (Gobierno Federal)		\$0.00	\$0.00	\$0.00	\$0.00	\$0.00	\$0.00	\$0.00	\$0.00
	Gasto Federalizado	\$0.00	\$0.00	\$0.00	\$0.00	\$0.00	\$0.00	\$0.00	\$0.00
Participaciones a entidades federativas y municipios		\$0.00	\$0.00	\$0.00	\$0.00	\$0.00	\$0.00	\$0.00	\$0.00
	Participaciones a entidades federativas y municipios	\$0.00	\$0.00	\$0.00	\$0.00	\$0.00	\$0.00	\$0.00	\$0.00
Costo financiero, deuda o apoyos a deudores y ahorradores de la banca		\$0.00	\$0.00	\$0.00	\$0.00	\$0.00	\$0.00	\$0.00	\$0.00
	Costo financiero, deuda o apoyos a deudores y ahorradores de la banca	\$0.00	\$0.00	\$0.00	\$0.00	\$0.00	\$0.00	\$0.00	\$0.00
Adeudos de ejercicios fiscales anteriores		\$0.00	\$0.00	\$0.00	\$0.00	\$0.00	\$0.00	\$0.00	\$0.00
	Adeudos de ejercicios fiscales anteriores	\$0.00	\$0.00	\$0.00	\$0.00	\$0.00	\$0.00	\$0.00	\$0.00
Total del Gasto		\$154,050,634.78	\$0.00	\$154,050,634.78	\$24,553,502.49	\$24,541,512.49	\$129,487,132.29	\$0.00	\$0.00



Municipio de Apan
Estado de Hidalgo

Gasto por Categoría Programática
Del 01/ene./2023 Al 31/mar./2023

Utr: OVS
 Rep: rptEstadoPresupuestoEgresos_PC

Fecha y hora de Impresión: 24/abr./2023 04:18 p. m.

Concepto

Aprobado	Ampliaciones / (Reducciones)	Modificado	Devengado	Pagado	Subejercicio
1	2	3=(1+2)	4	5	6 = (3 - 4)

Programas


 C. Mirta Guadalupe Muñoz Romero
 Presidenta Municipal


 Mtra. Denisse Madrid Martínez
 Tesorera Municipal


 C. José Saul Bautista González
 Síndico Procurador